


Guía para tutores sobre G Suite for Education

Puede que hayas oído hablar de G Suite, un conjunto de herramientas con apps como Gmail, Drive, Documentos, Presentaciones, Hojas de cálculo, Formularios de Google y muchas otras más. Las escuelas tienen acceso a una versión gratuita llamada [G Suite for Education](#), que incluye Google Classroom. Con esta opción, tus hijos pueden comunicarse y colaborar en la escuela o en casa desde cualquier dispositivo, todo dentro de un entorno seguro.



Más información sobre G Suite for Education...


Hoy en día, más de 90 millones de alumnos y profesores de todo el mundo usan G Suite for Education. Estas herramientas ayudan a los profesores y alumnos a comunicarse, colaborar y administrar aulas. G Suite también cuenta con [funciones de accesibilidad](#) integradas para los alumnos con necesidades y estilos de aprendizaje diversos, lo cual permite crear aulas más inclusivas.

¿Cómo usa tu hijo G Suite en la escuela?

Las escuelas proporcionan a los alumnos y profesores una Cuenta de Google para fines educativos administrada por la institución, y pueden habilitar [otros servicios](#) además de la oferta de servicios principales de G Suite for Education. A continuación, te mostramos algunas de las [herramientas de G Suite](#) más utilizadas en el aula y el modo en que las usa tu hijo.

Herramientas de G Suite que usa tu hijo

Classroom	Con Classroom, tu hijo puede encontrar todas sus tareas, comunicarse con su profesor, y recibir comentarios y calificaciones. Como miembro de la familia, puedes habilitar la opción Resúmenes para tutores para estar al tanto del progreso de tu hijo.
Formularios	Gracias a las funciones desarrolladas para educación, los profesores pueden crear Cuestionarios en Formularios de Google para que tu hijo pueda demostrar sus conocimientos o encuestar a sus compañeros. Muchos profesores usan Formularios de Google para desarrollar actividades interactivas en clase o recopilar información para excursiones, comidas a la canasta o preguntas que los profesores deben responder en las reuniones de padres y profesores.
Calendario	Cada clase de Google Classroom tiene su propio calendario para que los niños puedan conocer sus próximos eventos o tareas. Los profesores también pueden usar Calendario a fin de crear horarios disponibles para reunirse con los alumnos o con los padres.
Drive	Drive es la mochila virtual de tu hijo para guardar y organizar sus tareas, documentos o programas de clase de manera segura, y acceder a ellos desde cualquier dispositivo. Esto significa que toda la información importante y los trabajos escolares de tu hijo se guardan automáticamente y no se pierden. Puede resultar útil que te sientes con tu hijo a revisar los trabajos escolares que tiene almacenados en Google Drive.
Funciones de accesibilidad	Las funciones de accesibilidad están integradas en G Suite for Education y permiten que tu hijo aprenda de una manera conveniente. Si tu hijo necesita más asistencia, puede usar el dictado por voz o un lector de pantalla, conectar una pantalla braille o habilitar los subtítulos en Presentaciones de Google o en Meet.

 [Obtén más información sobre el compromiso de Google for Education con la privacidad y la seguridad.](#)

¿De qué manera tu hijo colabora y se comunica en G Suite?

Documentos, Hojas de cálculo y Presentaciones

Tu hijo puede crear documentos, hojas de cálculo y presentaciones, además de colaborar con sus compañeros y profesores en tiempo real, lo cual le permite compartir su trabajo, recibir comentarios y realizar cambios en el momento.


Google Meet

Cuando no es posible llevar adelante reuniones presenciales de padres o tutores y profesores, el profesor de tu hijo puede usar Meet para organizar una conferencia virtual. Meet también es una excelente solución para la [educación a distancia](#), ya que los educadores pueden organizar clases y comunicarse con la clase de tu hijo cuando no pueden estar presentes físicamente. Meet también cuenta con controles para los educadores, incluida la capacidad de silenciar y quitar participantes, para facilitar la administración de las clases.

¿Cómo se mantiene la seguridad de los datos de tu hijo?

En Google, asumimos el compromiso de crear productos que ayuden a proteger la privacidad de los alumnos y los profesores, y que brinden a las escuelas una seguridad de vanguardia. Si tu hijo usa Classroom y G Suite for Education, Google no es propietario de los datos de ningún alumno, los alumnos no reciben anuncios, y cumplimos con estándares como FERPA¹ y COPPA².

- Puedes obtener más información sobre el compromiso de Google for Education con la privacidad y la seguridad en google.com/edu/privacy.



¿Deseas obtener más información? A continuación, te mostramos algunas sugerencias para iniciar la conversación:

- ¿En qué proyectos grupales recientes trabajaste? ¿Cómo colaboraste?
- ¿Cuál fue tu proyecto grupal favorito? ¿Cuál fue el tema y qué aprendiste?
- ¿De qué forma te ayuda Classroom a administrar tu trabajo escolar?
- ¿Dónde ves tus tareas?
- ¿Cómo accedes al trabajo en clase desde casa?

Para obtener más información sobre G Suite for Education, consulta nuestros tutoriales del Centro de profesores y el Centro de ayuda, mira un instructivo o visita nuestro [sitio web](#).

¹ Ley de Derechos Educativos y de Confidencialidad de la Familia, ² Ley de Protección de la Privacidad de Menores en Internet de 1998