

# अपने ChromeOS डिवाइसों को बेहतर तरीके से मैनेज करें

Chrome Education Upgrade की मदद से, अपने सभी Chromebook डिवाइसों को बेहतर तरीके से डिप्लॉय और रजिस्टर करें. उनकी सुरक्षा बढ़ाएं और उनके लिए दी जाने वाली आईटी सहायता सेवा को भी बेहतर बनाएं.



Chromebook डिवाइसों को मैनेज करने में कम समय लगता है. हमारी आईटी मैनेजमेंट टीम का सिर्फ एक व्यक्ति एक बटन पर क्लिक करके, पूरे स्कूल डिस्ट्रिक्ट के हर Chromebook डिवाइस को मैनेज कर सकता है. यह बहुत बढ़िया बात है.”

मैनेजर, इंस्ट्रक्शनल टेक्नोलॉजी डिपार्टमेंट,  
शिकागो पब्लिक स्कूल्स, अमेरिका

## Chrome Education Upgrade, डिवाइसों को मैनेज करने के लिए ज़्यादा कंट्रोल देता है



### संवेदनशील जानकारी को और भी सुरक्षित रखें

आसानी से अपने सभी डिवाइसों, ऐप्लिकेशन, और खातों के लिए, इस्तेमाल से जुड़े नियम बनाएं और अपने-आप होने वाली कार्रवाइयां सेट करें. साथ ही, उनकी सुरक्षा सेटिंग भी मैनेज करें.



### एक साथ कई डिवाइस मैनेज करें

स्कूल की बदलती ज़रूरतों के हिसाब से, बिना किसी रुकावट के कोई हार्डवेयर जो डे़ या हटाएं. सीखने के लिए उपलब्ध कॉन्टेंट के एक्सेस को भी छात्र-छा



### खुद कंट्रोल करें

Admin console में, एक ही जगह से सभी सेटिंग मैनेज करने की सुविधा मिलती है. इससे डेटा और डिवाइसों को ट्रैक करना, संभावित खतरों की जांच करना, और अपने सभी डिवाइसों पर लागू होने वाली कार्रवाई करना आसान हो जाता है.

## सभी ChromeOS डिवाइसों को एक ही प्लैटफ़ॉर्म से मैनेज करने की सुविधा

Chrome Education Upgrade की मदद से, किसी भी Chromebook या ऐसे डिवाइस को मैनेज किया जा सकता है जिसमें ChromeOS Flex को इंस्टॉल किया गया हो.



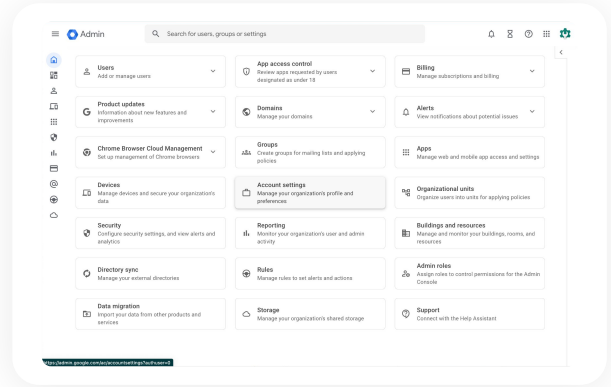
Chrome Education Upgrade के बारे में ज़्यादा जानने के लिए, इस लिंक पर जाएं:

[edu.google.com/chromebooks/overview](https://edu.google.com/chromebooks/overview)

# Chrome Education Upgrade का इस्तेमाल करने पर, ChromeOS की सबसे बेहतर सुविधाएं पाएं

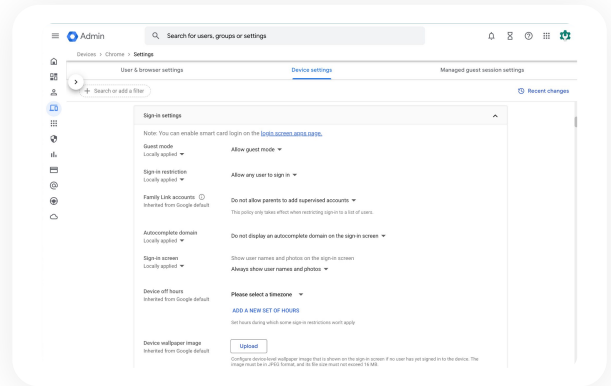
## सब कुछ एक ही जगह से कंट्रोल करने की सुविधा

Google Admin console से हजारों Chromebook डिवाइस डिप्लॉय करें, वह भी बिना हाथ लगाए। यहां पर, डिवाइसों के इस्तेमाल या संभावित सायबर खतरों से जुड़ी रिपोर्ट भी देखें। साथ ही, डिवाइसों के अपने-आप फिर से रजिस्टर होने, उनके खोने या चोरी होने पर उन्हें लॉक करने, और सुरक्षा से जुड़े अपडेट पुश किए जाने की सुविधाएं पाएं। इनके अलावा भी आपको और सुविधाएं मिलती हैं।



## बेहतर उपयोगकर्ता सेटिंग

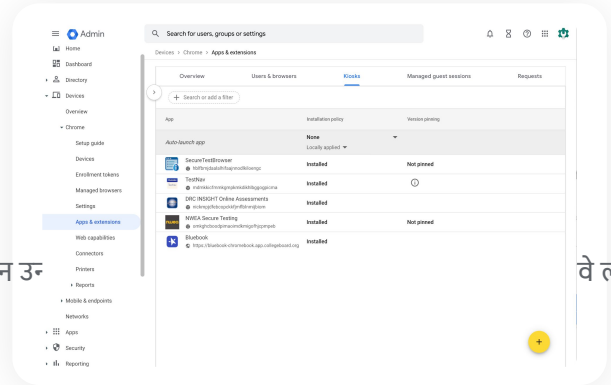
उन सेटिंग को आसानी से अपने मुताबिक बनाएं जो तब लागू होती हैं, जब एजुकएटर और छात्र-छात्राएं स्कूल के मालिकाना हक वाले किसी डिवाइस पर साइन इन करते हैं। सुरक्षित ब्राउज़िंग वाले मोड की मदद से, आपत्तिजनक कॉन्टेंट को ब्लॉक करें और ध्यान भटकाने वाले एलिमेंट कम करें। उपयोगकर्ता के ऐक्सेस को मैनेज करें। इसके अलावा, Chrome के साथ-साथ अन्य ऐप्लिकेशन और एक्सटेंशन के लिए आसानी से नीतियां सेट करें।



## शिक्षा के मकसद से बनाया गया डिवाइस

Chromebook डिवाइसों पर, छात्र-छात्राओं की प्रो

ग्रेस को स्टैंडर्ड तरीके से जांचने की सुविधा चालू करें और क्विज़ के दौरान उन ही Chrome को फटाफट ऐक्सेस करने की सुविधा दें।



वे लाइब्रेरी और

## आईटी एडमिन के लिए हर समय उपलब्ध सहायता

Chrome Education Upgrade का इस्तेमाल करने पर, ChromeOS से जुड़ी समस्याएं हल करने के लिए सहायता भी मिलती है। कोई समस्या आने पर, Google सहायता टीम को किसी भी समय कॉल करें। इसके लिए, आपको कोई अतिरिक्त शुल्क नहीं देना होगा।

