


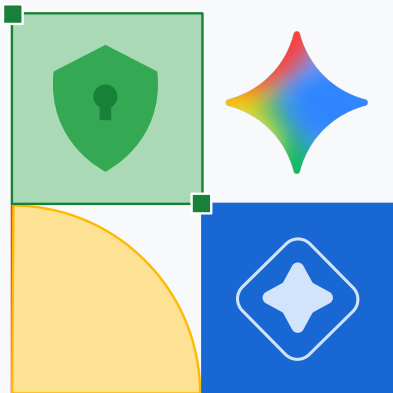
Google for Education
with  Gemini

Implementa Gemini for Education y NotebookLM en tu institución

Todo lo que necesitas para activar, inspirar y aumentar
el uso de Gemini y NotebookLM en tu institución.



Índice



01

[Herramientas de IA de Google para el ámbito educativo](#)

02

[Empieza aquí](#) si ya tienes un dominio registrado con Google

03

[Empieza aquí](#) si **no** tienes un dominio registrado con Google

04

[Recursos para todos](#)

- Comunicar el acceso y la disponibilidad
- Guías
- Formación
- Recursos adicionales

Recomendaciones y consejos

¿Qué es este kit?

Este kit se ha diseñado para proporcionarte los recursos que necesitas para comprender y comunicar de forma eficaz el valor de Gemini en tu comunidad institucional. Gemini ofrece funciones eficaces que pueden mejorar la enseñanza, el aprendizaje y las tareas administrativas.

A continuación, te ofrecemos algunos consejos:

- **Empieza por lo básico:** revisa los materiales introductorios para adquirir conocimientos esenciales sobre Gemini.
- **Céntrate en lo que te interesa:** identifica las secciones y la información que sean más pertinentes para tus necesidades y prioridades.
- **Interactúa a partir de los recursos:** consulta los distintos materiales que se proporcionan, como temas de conversación, posibles casos prácticos y preguntas frecuentes.
- **Adapta y personaliza los recursos:** puedes adaptar el contenido para que se ajuste al contexto y a la audiencia de tu institución.
- **Mantente al día:** consulta periódicamente si hay nuevos materiales y actualizaciones para asegurarte de que tienes la información más reciente.

Un jefe de personal

Para cada administrador

Un aliado estratégico

Para cada decano y CIO

Un asistente para la docencia

Para cada miembro docente

Gemini permite a las instituciones
aumentar la capacidad humana
con un ayudante de IA
especializado para cada caso

Un asistente de investigación

Para cada investigador

Un tutor personalizado

Para cada alumno



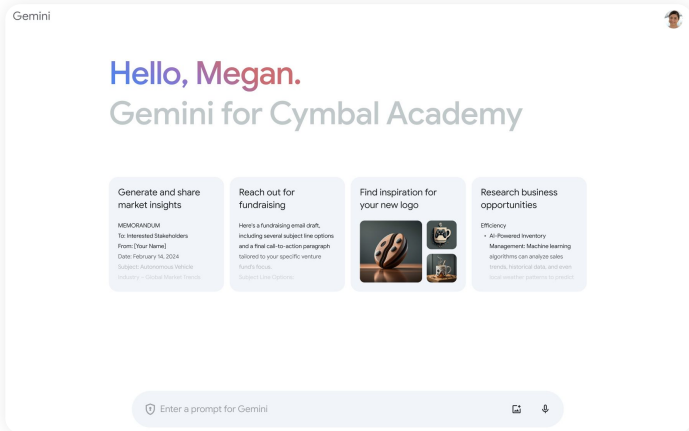
[Volver al índice](#)

01.

Herramientas de IA generativa de Google para el ámbito educativo

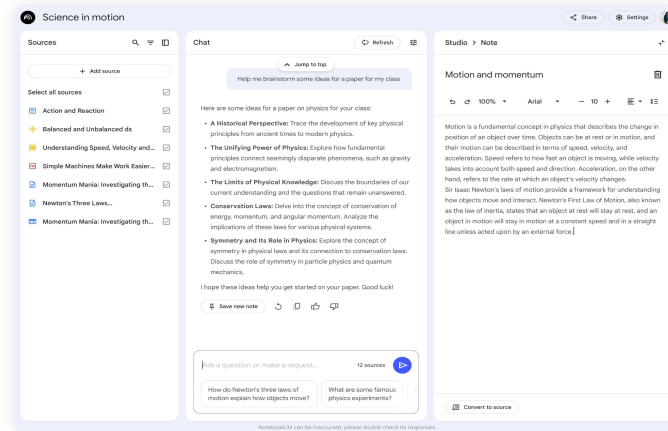


Equipa a todo tu campus con herramientas de IA generativa seguras y sin coste económico que podéis usar a diario



Gemini for Education

Planifica las clases, optimiza las tareas administrativas y mejora la investigación en gemini.google.com



NotebookLM

Compréndelo todo con una IA basada en tus fuentes en notebooklm.google.com

Aprovecha el potencial de Gemini en Workspace con dos opciones



Próximamente

Education Plus (y el complemento Teaching and Learning)

Acceso a funciones concretas



Te ayuda a visualizar



Presentaciones de Google



Te ayuda a crear



Google Vids



Formularios de Google



Te ayuda a escribir



Documentos de Google



Gmail* (próximamente)



Te ayuda a organizar



Hojas de cálculo de Google



Te ayuda a planificar*



Google Classroom



Te ayuda a automatizar



Workspace Studio

Google AI Pro for Education (complemento de pago)

Acceso completo a Gemini en Documentos, Presentaciones, Hojas de cálculo, Formularios, Vids, Workspace Studio y Classroom, además de lo siguiente:



Te ayuda a conectar



Google Meet



Google Chat



Te ayuda a organizar



Google Drive



Acceso ampliado a modelos y funciones



NotebookLM



Gemini

Ventajas de los planes de IA de Google

Protecciones de los datos de nivel empresarial



- Los datos son tuyos: no se revisan ni se usan para entrenar modelos
- Controles de administrador y visibilidad totales
- Cumplimiento de RGPD, FERPA, COPPA, FedRAMP y SOC 1/2/3

Lo mejor de la IA y la innovación de Google, sin coste



- Acceso predeterminado a nuestros modelos premium, como Gemini 3
- Avances continuos y punteros en IA, sin coste

Diseñada para complementar, no complicar, tu tecnología actual



- Acceso sin cambiar tu paquete de productividad principal
- Integración perfecta con el SSO y tu LMS
- Control de acceso total a nivel de unidad organizativa

Recursos de formación y activación



- Recursos sin coste para fomentar la alfabetización en IA de todos los usuarios
- Apoyo profesional y formativo para alumnos, docentes y personal

Tú controlas tus datos y tienes protección de nivel empresarial sin coste

Seguridad empresarial incluida

Recibes nuestras **protecciones de los datos de nivel empresarial** sin coste cuando usas Gemini con una cuenta de Google de centro educativo.

- Tus datos **no los revisan personas**
- Tus datos **no se usan para entrenar modelos de IA**

Valor premium sin tener que pagar su precio

A diferencia de otros proveedores, no guardamos nuestras protecciones esenciales solo para los planes de pago.

- La **oferta sin coste de Gemini for Education compite con otras soluciones de pago**, proporcionando a toda tu institución una plataforma de IA segura, potente y escalable desde el primer día

Gemini for Education cumple las siguientes normativas:

- | | | |
|------------|-------------------------|-------------|
| • RGPD | • FERPA | • ISO 9001 |
| • CCPA | • FedRAMP (nivel medio) | • SOC 1/2/3 |
| • HIPAA | • ISO 27001/17/18 | • COPPA |
| • CSA STAR | • ISO 27701 | |





Transforma tu manera de enseñar, aprender y trabajar con Gemini for Education



Acceso a los modelos de IA más potentes

Incluye acceso a Gemini 3 Pro, nuestro modelo más inteligente.



Fundamentación en las ciencias del aprendizaje

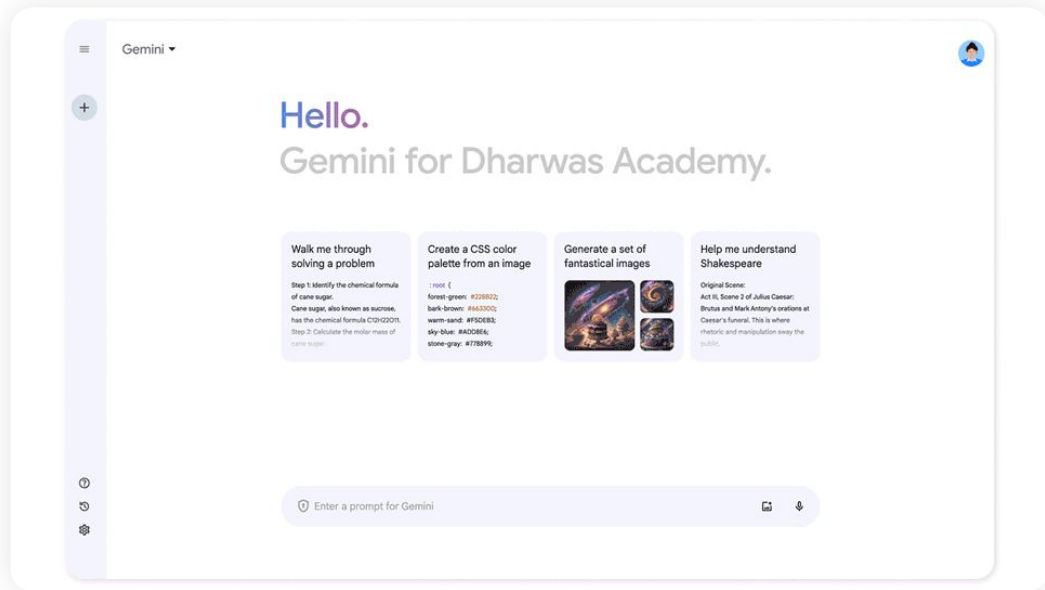
Gemini 3 Pro incorpora LearnLM, nuestra familia de modelos perfeccionados para el aprendizaje y creados en colaboración con expertos en educación.



[Casos prácticos](#)



[Página web de Gemini](#)



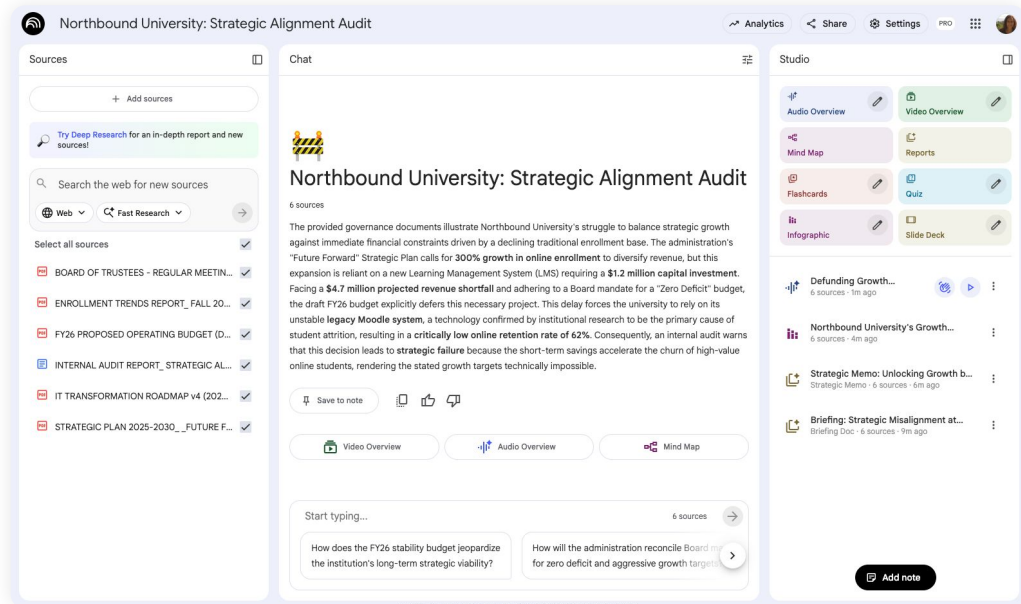
Entiende cualquier cosa con NotebookLM

Te presentamos a tu compañero personal de investigación y razonamiento basado en IA, que se fundamenta únicamente en la información que le proporcionas.

✓ Cuando le planteas preguntas a NotebookLM o le pides que genere contenido, se basa solo en la información de las fuentes que le proporcionas: se podría decir que es un experto en tus documentos.

✓ Sube tus fuentes (por ejemplo, políticas, apuntes de clase, investigaciones o las lecturas del curso) y NotebookLM podrá responder dudas y generar guías de estudio, resúmenes de audio y video, cuestionarios y más. Y todo ello con citas integradas para garantizar la veracidad de los resultados.

✓ NotebookLM entiende varios idiomas. Puedes subir fuentes en más de 80 idiomas admitidos (incluso documentos multilingües) y generar contenido en cualquiera de ellos.





Descubre las opciones sin coste económico y de pago para instituciones de educación superior

Google for Education

Google Workspace for Education: Higher Education



Investing in a future-ready institution

Discover Google's full-stack technology solution for higher education. Empower your institution with a comprehensive, secure, and AI-powered solution designed for innovation, efficiency, and student success.

Compara funciones y ediciones

[Ver esta guía](#)





Empecemos

Selecciona la opción que mejor se adapte a la situación actual de tu institución.



Organizaciones que ya tienen un dominio de Google

Para administradores que necesitan:

- Aprovisionar nuevos usuarios
- Habilitar las aplicaciones de IA para los usuarios actuales



Organizaciones que no tienen un dominio de Google registrado

Para administradores que:

- Usan otro paquete de productividad
- Necesitan registrarse por primera vez



[Volver al índice](#)

02.

Para organizaciones con un dominio de Google registrado



Después de registrar y verificar tu dominio, los siguientes pasos son configurarlo y empezar a crear usuarios.



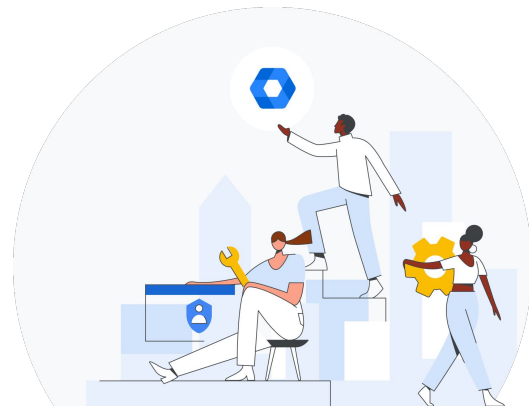
Crear una estructura organizativa

Empieza configurando [unidades organizativas](#) para crear una [estructura](#) eficaz. Esto te permite aplicar distintos ajustes a grupos específicos de usuarios.



Empezar a aprovisionar usuarios

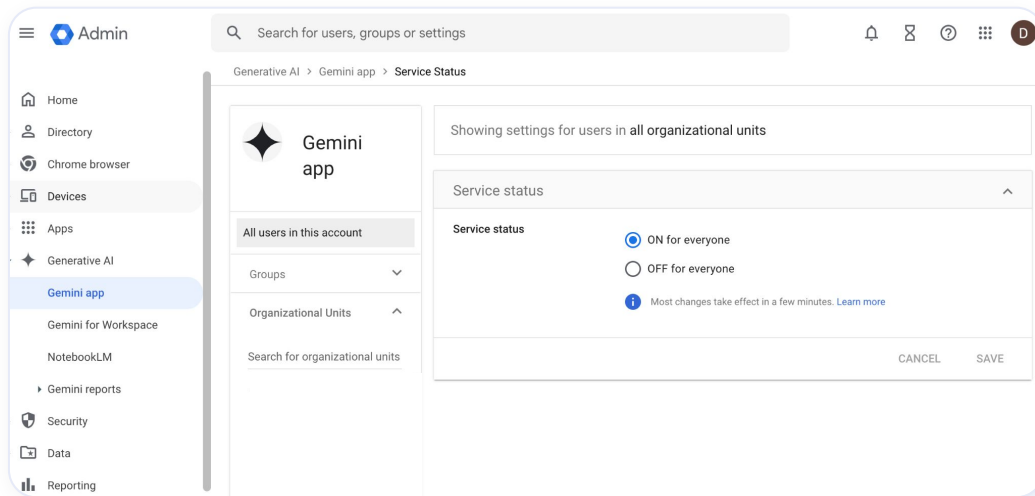
Ahora es el momento de [crear usuarios](#): manualmente, mediante un archivo CSV (en bloque) o con una herramienta de sincronización automatizada. Si ya tienes un sistema de gestión de identidades, consulta [esta información](#).



Sigue la [Guía de inicio rápido para configurar el sistema de TI](#) con instrucciones paso a paso.

Luego, activa o desactiva el acceso a la aplicación Gemini

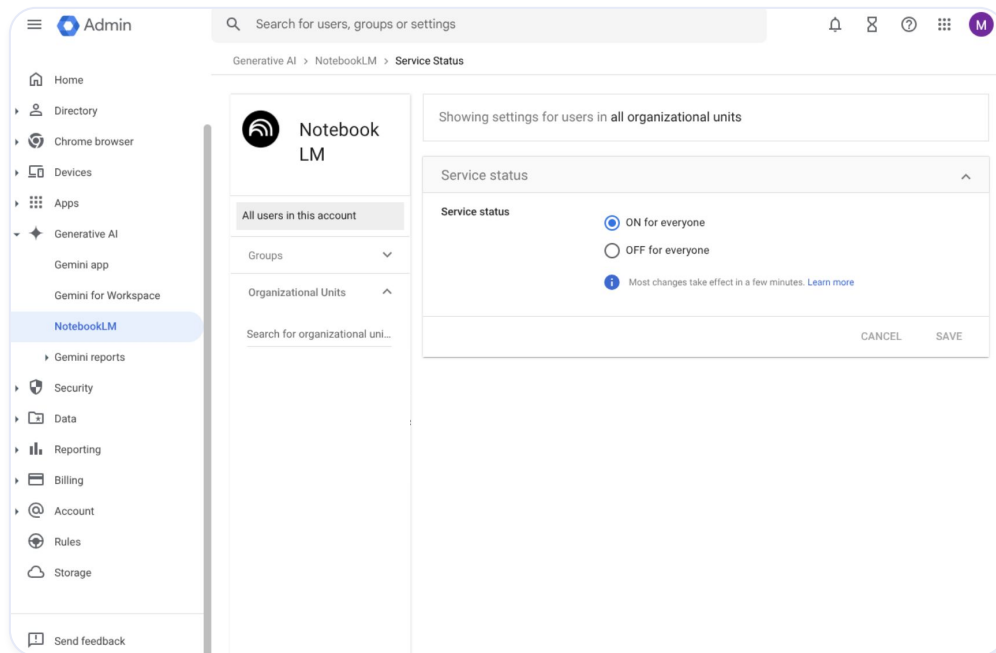
- Inicia sesión con una cuenta de administrador.
- Ve a la **consola de administración de Google**.
- En el menú, ve a **IA generativa** y, después, selecciona **Aplicación Gemini**.
- Haz clic en **Estado del servicio**.
- Puedes gestionar el acceso de toda tu organización, de una unidad organizativa o de un conjunto de usuarios.
- Guarda las modificaciones.



Guía paso a paso: [artículo del Centro de Ayuda](#)

Activa o desactiva el acceso a NotebookLM

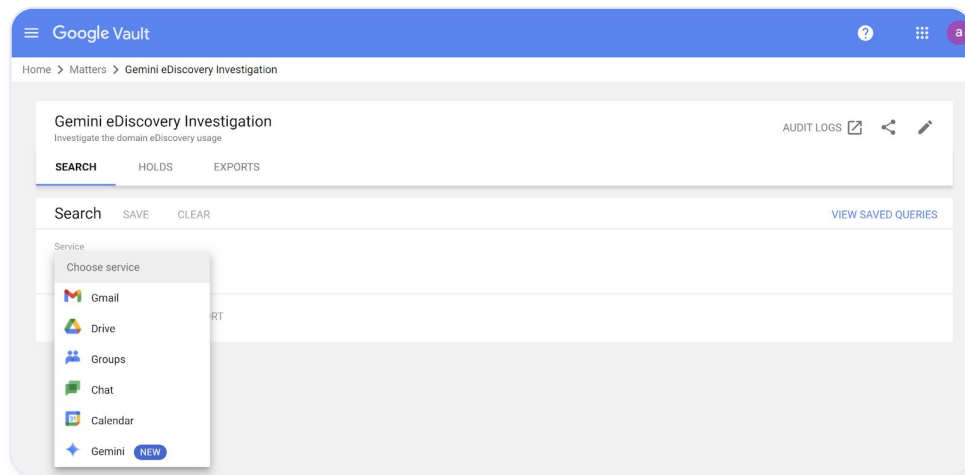
- Inicia sesión con una cuenta de administrador.
- Ve a la **consola de administración de Google**.
- En el menú, ve a **IA generativa** y, después, selecciona **NotebookLM**.
- Haz clic en **Estado del servicio**.
- Puedes gestionar el acceso de toda tu organización, de una unidad organizativa o de un conjunto de usuarios.
- Guarda las modificaciones.



Guía paso a paso: [artículo del Centro de Ayuda](#)

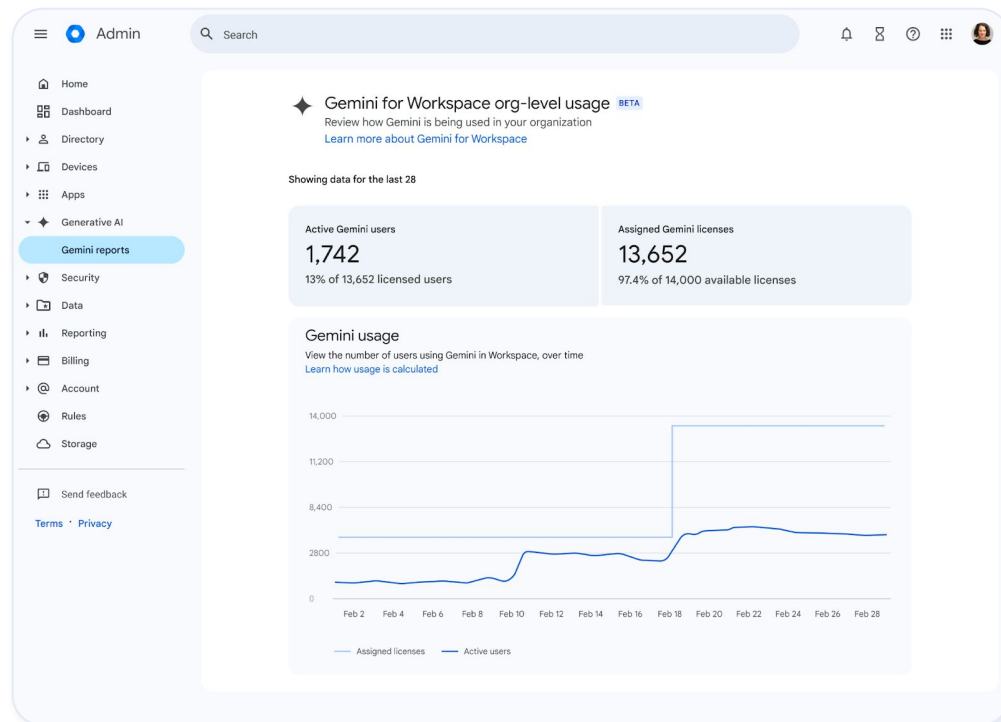
Usa Google Vault para buscar conversaciones con la aplicación Gemini

- Usa Vault para buscar conversaciones con la aplicación Gemini en tu dominio.
- Busca peticiones y respuestas con diversos filtros, como el usuario y la fecha, para acotar rápidamente tu búsqueda.
- Exporta conversaciones en formato XML a través de la interfaz de usuario o la API.



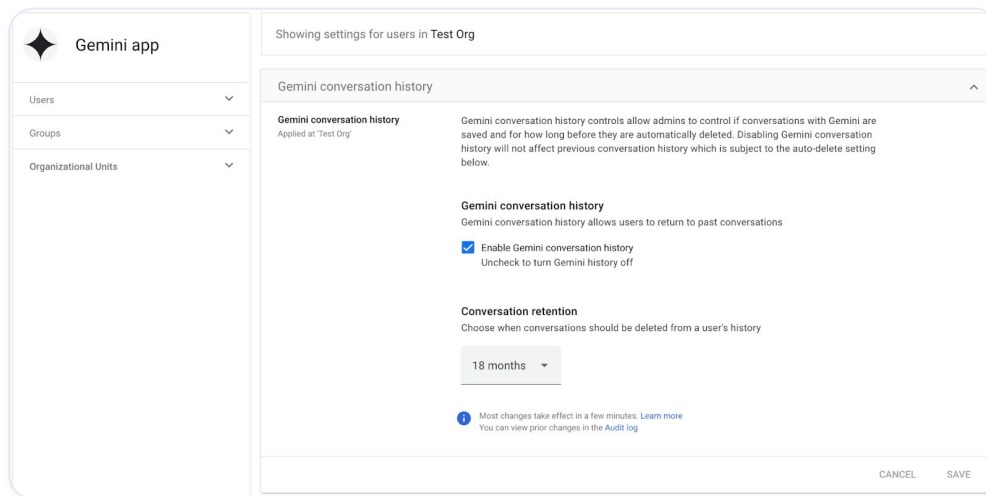
Monitoriza el uso de la aplicación Gemini en la consola de administración de Google

- Comprueba cuántas personas están usando Gemini y sus niveles de uso generales en la consola de administración.
- Consulta los datos sobre la adopción de las funciones de Gemini por aplicación.
- Usa los informes para identificar a los usuarios avanzados y a los que tienen una baja tasa de adopción, de modo que puedas adaptar las formaciones y compartir las prácticas recomendadas en toda tu organización.



Gestiona el historial de conversaciones con Gemini

- Controla durante cuánto tiempo quieres que guarde Gemini las conversaciones en las cuentas de tus usuarios.
- Ajusta cuánto tiempo se almacenan las conversaciones antes de que se eliminen automáticamente.
- Si eliges que el historial de conversaciones esté activado, selecciona durante cuánto tiempo se almacenan las conversaciones antes de que se eliminen automáticamente: 3, 18 o 36 meses. El valor predeterminado es 18 meses.





[Volver al índice](#)

03.

Para organizaciones que
no tienen un dominio
registrado con Google





Gemini se ha diseñado para integrarse en tu ecosistema actual



Configura Gemini independientemente del paquete de productividad que uses

Gemini se ha diseñado para complementar, no complicar, la tecnología que ya tienes. Funciona junto con tu paquete de productividad actual para que puedas habilitar el acceso sin cambiar tu infraestructura.



Habilita el SSO para disfrutar de una experiencia de inicio de sesión fluida

Si tienes configuradas cuentas de Google creadas por el centro educativo, te recomendamos que habilites el SSO para que tus usuarios finales puedan iniciar sesión en Gemini fácilmente, igual que lo hacen en otras aplicaciones.



Integración con tu LMS mediante Gemini LTI

Conecta Gemini a tu LMS actual (como Canvas) para disfrutar de flujos de trabajo inteligentes y fluidos en tu campus digital.

Resumen: configura Gemini for Education y NotebookLM sin cambiar tu paquete de productividad principal

1 Registra tu dominio

Para que los usuarios puedan acceder a Gemini, los administradores deben registrar un dominio con Google.

1. Empieza por [registrar tu dominio](#). **Te recomendamos** que uses el mismo dominio de tu paquete de productividad principal.
2. Después, [verifica tu dominio](#).
3. Una vez que hayas completado el proceso, podrás iniciar sesión en la consola de administración de Google en admin.google.com.
4. Ahora que ya tienes un entorno de Google, es el momento de [configurar tu dominio](#).

2 Configura la consola de administración

Configura tu consola de administración y empieza a crear cuentas de Google de centro educativo.

1. Configura [unidades organizativas](#) para aplicar fácilmente distintos ajustes a grupos específicos (por ejemplo, personal o alumnos).
2. [Crea cuentas de usuario](#). Puedes hacerlo manualmente, en bloque con un archivo CSV o con una herramienta de sincronización automatizada.

Recomendación: Usa las mismas cuentas de usuario que en tu paquete de productividad principal para que los usuarios puedan acceder fácilmente.

3 Configura el inicio de sesión único

(Opcional) [Configura el inicio de sesión único](#) con tu paquete de productividad principal para simplificar el acceso de los usuarios.

4 Habilita Gemini for Education y NotebookLM

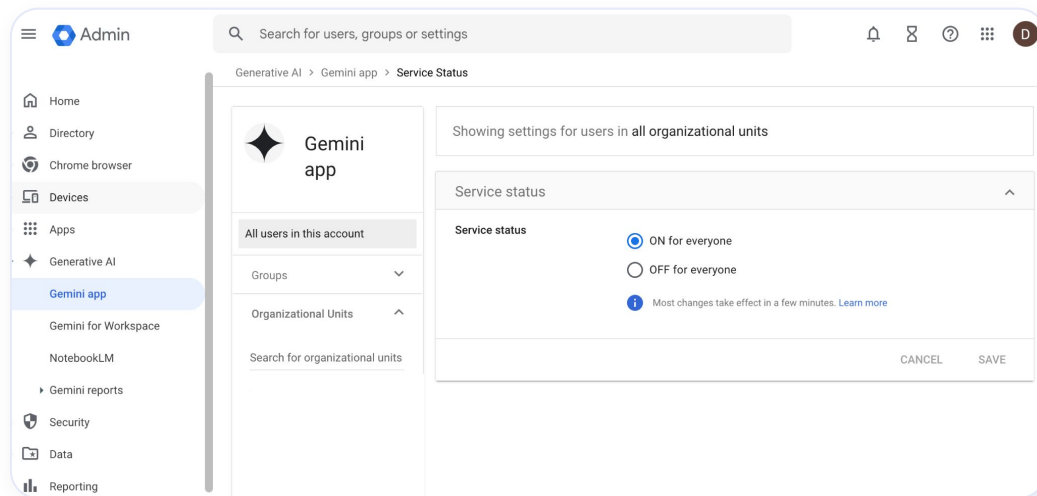
Habilita las herramientas de IA que quieras y desactiva otras aplicaciones de Google Workspace.

1. [Habilita el acceso a Gemini for Education y NotebookLM](#) para los usuarios o unidades organizativas concretas en la consola de administración.
2. Activa o desactiva otras aplicaciones de Workspace en la consola de administración según tus necesidades.

Sigue la [Guía de inicio rápido para configurar el sistema de TI](#) con instrucciones paso a paso.

Activa o desactiva el acceso a la aplicación Gemini

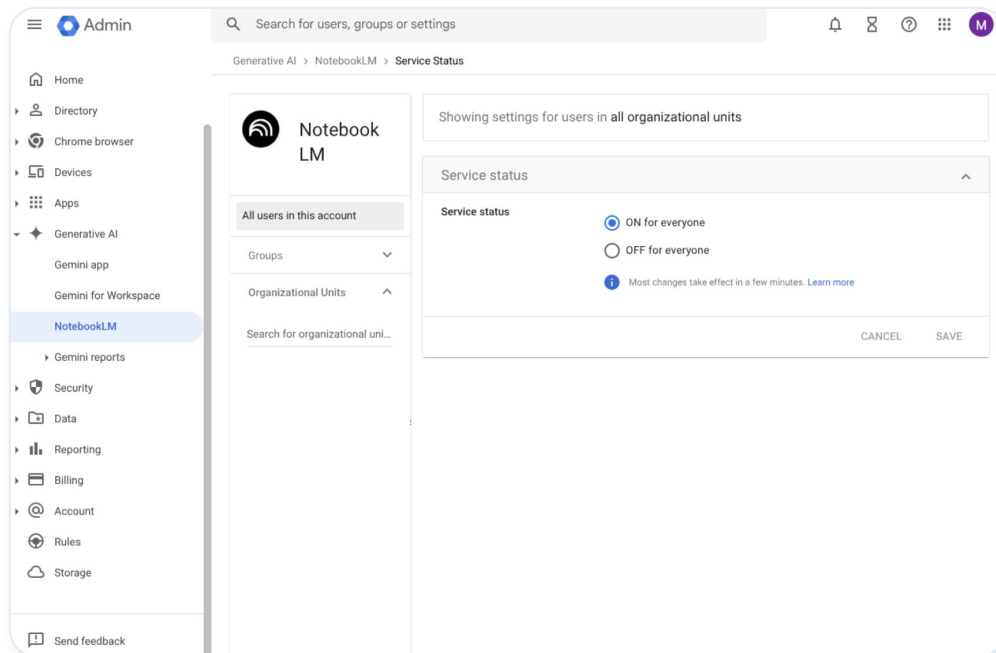
- Inicia sesión con una cuenta de administrador.
- Ve a la **consola de administración de Google**.
- En el menú, ve a **IA generativa** y, después, selecciona **Aplicación Gemini**.
- Haz clic en **Estado del servicio**.
- Puedes gestionar el acceso de toda tu organización, de una unidad organizativa o de un conjunto de usuarios.
- Guarda las modificaciones.



Guía paso a paso: [artículo del Centro de Ayuda](#)

Activa o desactiva el acceso a NotebookLM

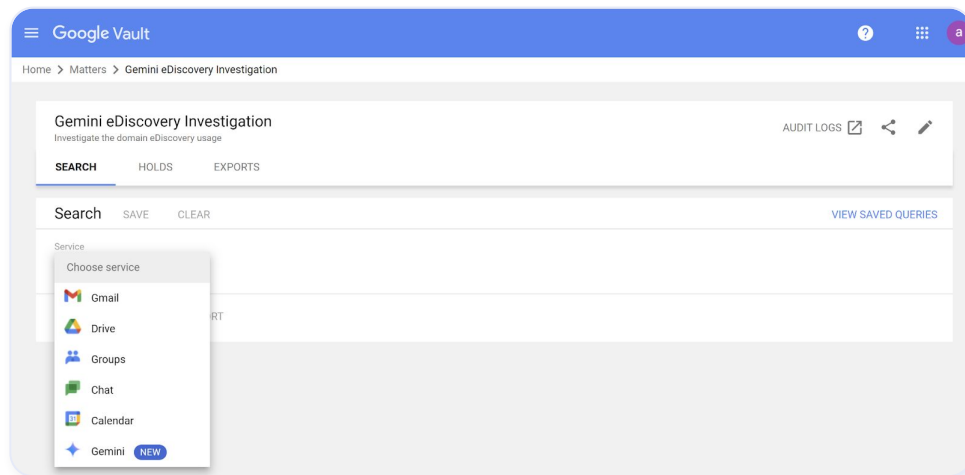
- Inicia sesión con una cuenta de administrador.
- Ve a la **consola de administración de Google**.
- En el menú, ve a **IA generativa** y, después, selecciona **NotebookLM**.
- Haz clic en **Estado del servicio**.
- Puedes gestionar el acceso de toda tu organización, de una unidad organizativa o de un conjunto de usuarios.
- Guarda las modificaciones.



Guía paso a paso: [artículo del Centro de Ayuda](#)

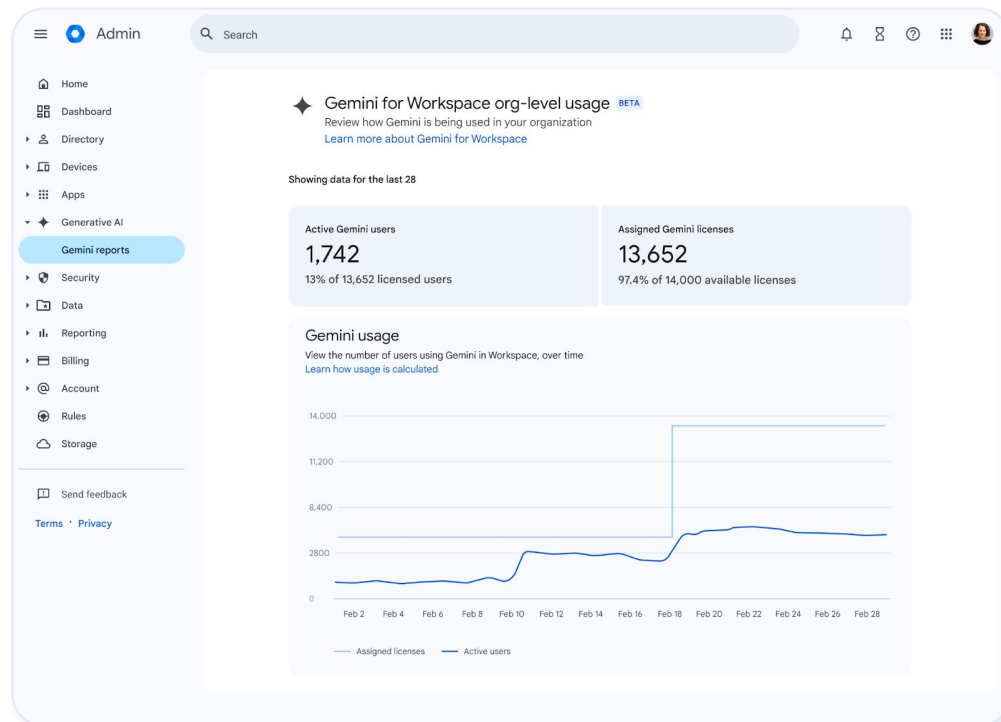
Usa Google Vault para buscar conversaciones con la aplicación Gemini

- Usa Vault para buscar conversaciones con la aplicación Gemini en tu dominio.
- Busca peticiones y respuestas con diversos filtros, como el usuario y la fecha, para acotar rápidamente tu búsqueda.
- Exporta conversaciones en formato XML a través de la interfaz de usuario o la API.



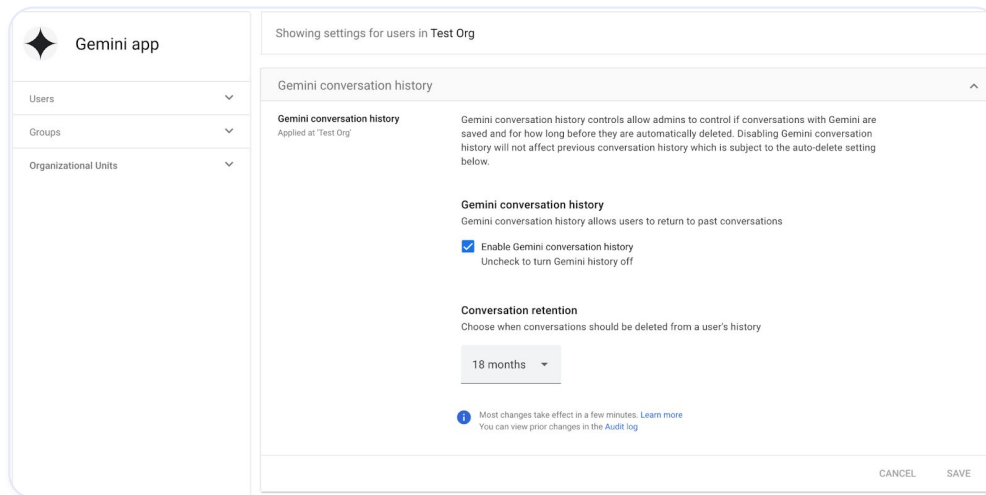
Monitoriza el uso de la aplicación Gemini en la consola de administración de Google

- Comprueba cuántas personas están usando Gemini y sus niveles de uso generales en la consola de administración.
- Consulta los datos sobre la adopción de las funciones de Gemini por aplicación.
- Usa los informes para identificar a los usuarios avanzados y a los que tienen una baja tasa de adopción, de modo que puedas adaptar las formaciones y compartir las prácticas recomendadas en toda tu organización.



Gestiona el historial de conversaciones con Gemini

- Controla durante cuánto tiempo quieres que guarde Gemini las conversaciones en las cuentas de tus usuarios.
- Ajusta cuánto tiempo se almacenan las conversaciones antes de que se eliminen automáticamente.
- Si eliges que el historial de conversaciones esté activado, selecciona durante cuánto tiempo se almacenan las conversaciones antes de que se eliminen automáticamente: 3, 18 o 36 meses. El valor predeterminado es 18 meses.





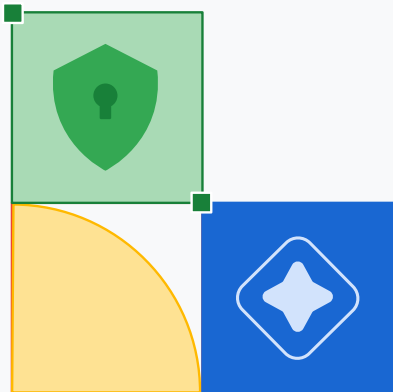
[Volver al índice](#)

04. Recursos para todos



Empecemos

¿Qué recursos buscas?
Consulta aquí los materiales
según las necesidades de tu
institución.



[Comunicar el acceso y la disponibilidad](#)



[Guías](#)



[Formación](#)



[Enlaces rápidos](#)



[Volver al índice](#)

Recursos para todos:

Comunicar el acceso y la disponibilidad





Notifícalo

Informa a todos los miembros de tu comunidad educativa de que ya tienen acceso a herramientas de IA potentes y útiles que les ayudarán a enseñar, aprender y trabajar cada día. Usa estas plantillas para ayudarles a empezar.

Consejos para anunciar la disponibilidad de la herramienta:

- **Personalización:** adapta las plantillas a las necesidades de tu institución
- **Seguimiento:** envía un correo de seguimiento para reforzar los mensajes y las acciones clave
- **Opinión:** pregunta a tu comunidad educativa qué le resultaría más útil





Comunicar el acceso y la disponibilidad

Optimiza tu anuncio

Usa el [kit de herramientas para anuncios de Gemini for Education](#) y así asegurarte de que tu comunidad saca el máximo partido a sus nuevas herramientas.



Usar este recurso

Usa este kit de herramientas para ayudar a tu comunidad académica y fomentar la adopción y el progreso de Gemini.

Este kit de herramientas está diseñado para ayudarte a:

- Compartir anuncios en texto y visuales
- Maximizar el impacto de tus relaciones públicas
- Amplificar el anuncio en redes sociales
- Prepararte para las preguntas de la comunidad (preguntas frecuentes)



Gemini for Education Announcement Toolkit

goo.gle/GeminiEDUannounce

Questions? Please reach out to your Google for Education sales representative.

We're incredibly excited about our partnership and the opportunity to bring the power of Gemini for Education to your students and faculty. This toolkit is designed to provide you with the resources and support to maximize the positive impact of your announcement and celebrate this milestone together.

Our Shared Goal: To highlight the innovative collaboration between your school and Google, showcasing how Gemini for Education will empower your academic community and drive progress.



Comunicar el acceso y la disponibilidad

Envía un correo a profesorado y personal

New AI tools, Gemini and NotebookLM, now Available at [University Na... _ ↗ ✕

Recipients

New AI tools, Gemini and NotebookLM, now Available at [University Name]

Dear Faculty Colleagues,

As we continue to navigate the intersection of technology and pedagogy, [University Name] is committed to providing you with tools that streamline administrative tasks and open new avenues for research and student engagement.

We are pleased to announce that **Gemini for Education** and **NotebookLM** are now available to all faculty through your institutional Google Workspace for Education account. These tools are provided with **enterprise-grade data protections**, ensuring your intellectual property and institutional data remain secure.

[Gemini for Education](#) is designed to act as a high-level research and teaching assistant, helping you focus on the work that matters most:

- **Instructional Design:** Generate initial drafts of syllabi, lesson plans, or creative assessments aligned with your specific learning objectives.
- **Research Acceleration:** Use Gemini to summarize dense literature, draft grant proposal outlines, or synthesize complex data sets.
- **Personalized Learning:** Quickly create differentiated course materials or alternative explanations to support students with diverse learning needs.

Unlike general-purpose AI, [NotebookLM](#) is a source-grounded research assistant. By uploading your own PDFs, lecture notes, or manuscripts, you create a "grounded" AI that:

↳ Provides citations and directions to the source text within your documents.

Send

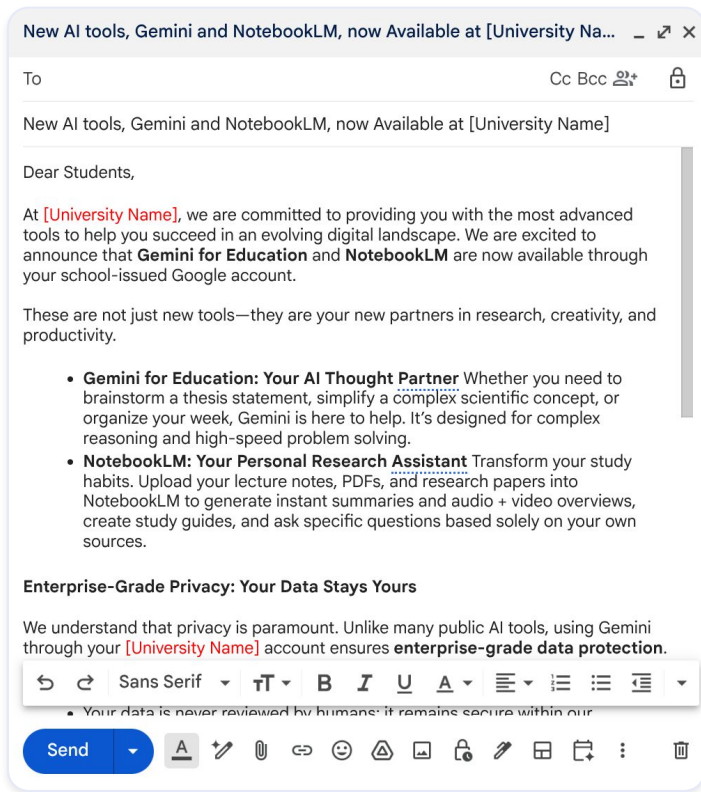
Correo enviado al personal para anunciar
Gemini for Education y NotebookLM

Usar esta plantilla →



Comunicar el acceso y la disponibilidad

Envía un correo a los alumnos



Correo enviado a los alumnos para anunciar Gemini for Education y NotebookLM

Usar esta plantilla





[Volver al índice](#)

Recursos para todos: Guías



Ayuda a tu institución a dar sus primeros pasos con la IA de Google



Google for Education

50+ ways to use Gemini in higher education

This guide is designed to help [higher education](#) faculty, researchers, administrators, leaders, and students discover how to use [Gemini for Education](#) and [NotebookLM](#) to enhance learning, accelerate research, and improve institutional effectiveness.

Esta guía **con más de 50 formas de usar Gemini en educación superior** ayuda a docentes, investigadores, administradores, responsables y alumnos a descubrir cómo usar [Gemini for Education](#) y NotebookLM.

Esta guía es ideal para:

- Práctica autoguiada para alumnos, docentes y personal
- Talleres para docentes y formación departamental
- Recursos para tu centro de enseñanza y aprendizaje

Usar este recurso →



Descubre Gemini for Education y NotebookLM

Usa estas guías para explicar Gemini y NotebookLM a tu comunidad.

Google for Education

Transform how you teach, learn and work with Gemini for Education

Empower everyone in your institution with Gemini, your AI assistant for education. Enhance research, streamline administration, accelerate innovation, and support students – all in a private and secure environment.



Top ways your education community can use Gemini



Faculty

- Accelerate literature reviews, summarize long documents, refine research ideas, and get feedback on writing
- Generate assessments and assignments from scratch or use previous examples with corresponding answer keys
- Enhance lectures with interactive in-class activities, discussion questions, and custom images for presentations



Students

- Deepen understanding with on-demand support, like explanations of challenging concepts and step-by-step guidance
- Prepare for exams by creating personalized practice quizzes based on hard-to-grasp concepts
- Reinforce and research ideas, get feedback on writing, and generate citations



Staff

- Go from a blank page to a grant proposal, alumni outreach template, newsletter, or email draft
- Summarize long documents, analyze data, and create templates for budget proposals, staff meeting agendas, and more
- Brainstorm new initiatives, develop project plans, and draft talking points for presentations

The Google Advantage

The only full-stack AI solution

Google provides the cloud infrastructure, hardware devices, AI models and the software they power – enabling end-to-end privacy and security, reliability, and rapid innovation.

Best-in-class data protection

Gemini and NotebookLM are Core Services covered under your Workspace for Education terms and supports compliance with many industry regulations, like FERPA. Your chats are not reviewed by humans or used to improve generative AI models.

Industry pioneer in AI

The work underpinning generative AI comes from Google's [question of the Transformer in 2017](#). And AI has powered Google products for nearly a decade – from autocomplete suggestions to malware detection in Gmail.

Bold but responsible approach

Google partners with experts at institutions like Columbia Teachers College, Arizona State University, and NYU Tisch to test and improve our technology.

Grounded in learning science

By using learning science principles as the backbone of how we build Gemini, we're ensuring that it is as helpful as it can be for learners. Infused with [LearnLM](#), Gemini 2 Pro is the best model in the world for multimodal understanding and experts preferred LearnLM over GPT-4o by an average of 31% when evaluated across a diverse set of learning scenarios.²

Rapid innovation

Research and product teams work together to develop new features and improve products faster – like bringing additional capabilities to [NotebookLM](#).

[Chat with Gemini at gemini.google.com](#)

Sources:
1. Google DeepMind, November 2023 2. Google, JLab/ML, TechSource

© 2024 Google LLC, 1600 Amphitheatre Parkway, Mountain View, CA 94043.

Gemini for Education para educación superior

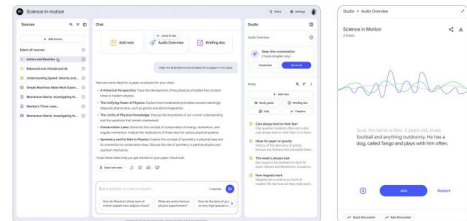
Ver esta guía



Google for Education | NotebookLM

Understand anything with NotebookLM

Meet your personal AI-powered research and thinking partner, grounded only in the information you provide.



Google Workspace for Education users of all ages have access to NotebookLM with enterprise-grade data protection - free of charge.



Get AI-driven insights on your own sources

Upload your sources - like strategy plans, education standards, and lecture notes - and NotebookLM can answer questions and generate summaries, lesson plans, and quizzes.



Listen and learn on the go with Audio Overviews

Turn documents, slides, charts and more into engaging audio discussions led by two AI hosts with a single click. Using your voice, you can ask the hosts for more details or to explain a concept differently.



Get helpful responses with in-line citations

NotebookLM cites its sources by providing links to the resources you uploaded - all with in-line citations to ensure accuracy.



Turn your sources into engaging, bite-sized Video Overviews

Turn your sources into engaging educational videos with the click of a button.



Visualize connections with mind maps

Visually summarize your sources, showing main topics and their related ideas as a branching diagram.



Try NotebookLM

NotebookLM: asistente de IA para investigación que se basa en tus fuentes

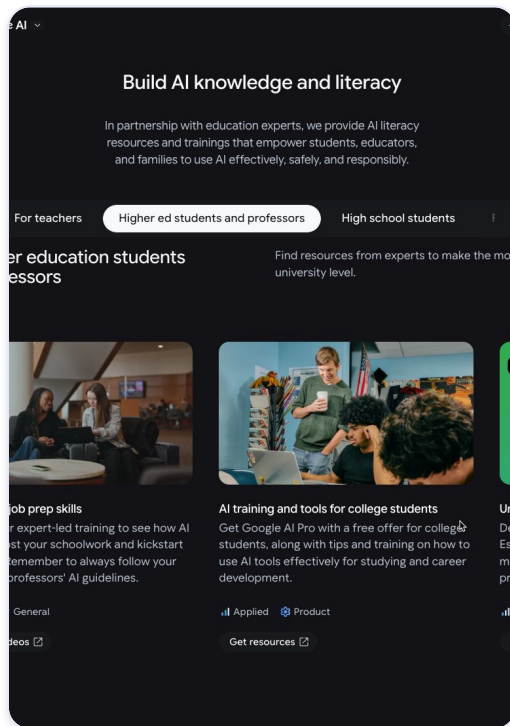
Ver esta guía





Informa a tu comunidad sobre la IA

Usa estos recursos para informar a **toda tu institución** sobre el uso responsable de la IA en el ámbito educativo.




Desarrolla conocimientos y competencias en IA con el Centro de Alfabetización en IA

Ver el Centro



Your essential guide to Google AI for college



Guía sobre la IA en la universidad

Ver esta guía





Análisis en profundidad e información estratégica

Nutre tu plan de implementación con marcos para la adopción por parte de los docentes y la alfabetización en IA de los alumnos.

Google Cloud | Google for Education

Faculty and the Machine: Using AI to Advance Student Learning

A pedagogically-informed approach to AI in the classroom



Afronta los cambios pedagógicos con la IA generativa

[Acceder al informe](#)



Google Cloud | Google for Education

Creating the AI-Literate Campus: Advancing Skills for Faculty and Students

Engaging use among faculty and closing the AI skills gap among students



Cierra la brecha de competencias de la plantilla con la IA generativa

[Acceder al informe](#)





[Volver al índice](#)

Recursos para todos: Formación y comunidades



Impulsa tu institución con la IA

Google ofrece recursos sin coste económico para fomentar la competencia en IA entre tus alumnos, docentes y administradores.



Formación para docentes

Ayuda a los docentes a dar sus primeros pasos y a adquirir conocimientos sobre la IA

Consejos breves

- [Lista de reproducción de Shorts de Gemini para docentes en YouTube](#) con consejos y demostraciones rápidos

Cursos online

- [Primeros pasos con la IA de Google en la enseñanza superior](#)

Cursos guiados

- [Gemini Academy para docentes](#)

Casos prácticos y peticiones

- [Peticiones de IA](#) listas para usar

Certificaciones

- Nuestras [certificaciones sin coste económico](#) permiten a los docentes demostrar su dominio de Gemini



Apoyo a los alumnos

Prepara a los alumnos con las competencias que necesitarán en un futuro basado en la IA

Certificados

- [Certificación de Gemini](#): un examen sin coste económico para demostrar que se tienen conocimientos básicos de Gemini y NotebookLM
- [Certificados Profesionales de Google](#): un certificado más avanzado para validar competencias de cara a futuros empleadores

Formación

- Las instituciones de EE. UU. pueden solicitar participar en el [Google AI for Education Accelerator](#), que forma a estudiantes de más de 200 universidades en competencias profesionales de IA
- Los alumnos también pueden recibir [formación adicional sobre IA](#)



Comunidades de práctica

Anima a los docentes y a los responsables de los centros educativos a que se apoyen mutuamente mientras descubren la IA

Comunidades para docentes

- Los grupos de docentes de Google para educación superior están abiertos a todos los profesores de todas las disciplinas de todo el mundo

Comunidades para responsables de centros educativos

- El centro de [Ed Leadership Program \(ELP\)](#) para educación superior ofrece un espacio de aprendizaje y colaboración con una red global de compañeros que también están explorando cómo impulsar la innovación en la educación con herramientas de IA


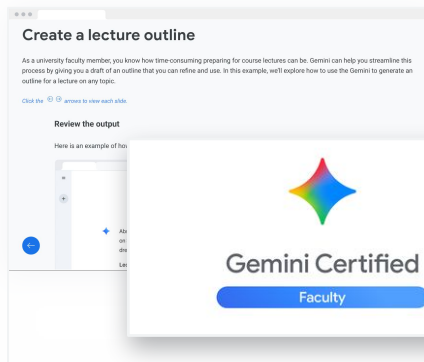
Centro de Aprendizaje de Google for Education

[goo.gle/learningcenter](https://www.google.com/learningcenter)

Accede a **consejos rápidos** con nuestra **serie de Shorts de Gemini** para docentes en YouTube.

Aprende a tu ritmo con el curso **Primeros pasos con la IA de Google** y valida tus competencias con nuestra **certificación de Gemini**.

Ofrece formación sobre Gemini en tu institución con nuestro taller de 2 horas de **Gemini Academy para docentes**.



Comunidades de Google for Education para educación superior

Comunidades de práctica

Comunidades abiertas

Comunidades basadas en aplicaciones

Personal docente

[Próximamente] Grupos de docentes de Google

[Próximamente] Higher Ed Faculty AI Fellowship

Responsables institucionales

[Ed Leadership Program de Google](#)

[Próximamente] Google & GSV HE Leader Fellowship

Ofrece a los responsables y al profesorado las herramientas y los recursos que necesitan para abordar los retos educativos.

Permite interactuar de forma asíncrona mediante debates, contenido diverso, eventos virtuales y redes de contactos.

Permite a los responsables y al profesorado aprovechar la tecnología como un potente catalizador de la innovación.

Google AI for Education Accelerator

Mejora las competencias de los alumnos y los docentes con conocimientos y herramientas de IA.

Únete a las más de 200 instituciones de educación superior que ya están aprovechando las ventajas de:

Acceso sin coste económico a formaciones sobre IA, Certificados Profesionales de Google y herramientas como Gemini y NotebookLM (a través de Workspace)

Incorporación y asistencia en el programa, que incluye asistencia y guías específicas

Aprender de otras instituciones, compartir prácticas recomendadas y conectar con los equipos de IA de Google



THE TEXAS A&M
UNIVERSITY SYSTEM



THE OHIO STATE
UNIVERSITY



The University of
Texas System



University of Colorado
Boulder



UNIVERSITY SYSTEM
of MARYLAND





WAKE FOREST
UNIVERSITY



San Diego State
University

Formación en competencias laborales demandadas, incluida la IA



Certificados Profesionales de Google (incluye contenido sobre IA)

Ciberseguridad

Análisis de datos

Diseño de experiencia de usuario

Marketing digital

Gestión de proyectos

Asistencia de TI

Cursos de IA de Google

Pasos esenciales para usar la IA

Introducción a la creación de peticiones de IA (prompting) en Google

Más de 150 empresas estadounidenses utilizan los **Certificados Profesionales de Google** y los cursos de **IA de Google** para mejorar las competencias de su plantilla o contratar a otros empleados.



Deloitte.



Google



Marriott INTERNATIONAL



ROCKET Central

shutterstock

Southwest



T Mobile

verizon

SIEMENS



[Más información sobre las oportunidades de crecimiento con la IA](#)

Instituciones líderes alcanzan el éxito con Certificados Profesionales de Google



Qué opinan las universidades

"Combinar una licenciatura con un certificado de Google da como resultado graduados con una formación amplia y competencias específicas, una combinación ganadora tanto para los alumnos como para los empleadores. Al ofrecer a los alumnos la posibilidad de obtener un Certificado Profesional de Google al mismo tiempo que su título universitario, el Sistema Universitario de Texas está preparando a sus graduados para que tengan éxito en el mercado laboral".

Archie Holmes, Executive Vice Chancellor for Academic Affairs en The University of Texas System



"Nos enorgullece colaborar con el equipo de Grow with Google desde el 2020 para incorporar credenciales reconocidas en el sector a la experiencia universitaria de una forma que suponga poco riesgo y mucho valor para los alumnos. Al integrar el certificado en TI de Google en nuestros cursos de Universal Learner, hemos podido centrarnos en contextualizar el contenido y ayudar a los alumnos en su camino hacia la obtención de un título, en lugar de tener que crear todo el plan de estudios desde cero. Los alumnos están adquiriendo competencias prácticas que cuentan tanto para los créditos universitarios como para su preparación profesional".

Lukas Wenrick, Sr. Director of Learning Innovations, Learning Enterprise en Arizona State University



Más de 800 instituciones educativas ofrecen Certificados Profesionales de Google a sus alumnos, entre ellas:





[Volver al índice](#)

Recursos para todos: Enlaces rápidos a recursos



Kit de herramientas de implementación y preparación técnica


1 Producto y técnico

1. [Guía de inicio rápido para configurar el sistema de TI de Google Workspace for Education](#)
2. [Guía de inicio rápido de Gemini for Education y NotebookLM para administradores](#)
3. [Empezar a usar Google Workspace for Education](#)
4. [Ayuda a tu organización a configurar Google Workspace for Education](#)
5. [IA de Google: guía de inicio rápido para administradores](#)
6. [Comparación de las ofertas de IA sin coste y de pago de Google for Education](#)

2 Gestión y control

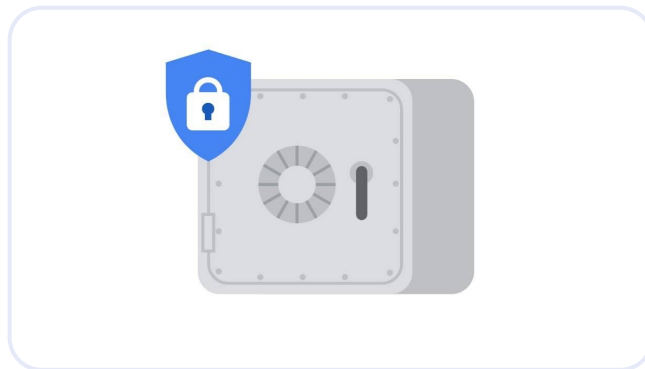
1. [Activar o desactivar la aplicación Gemini](#)
2. [Activar o desactivar el acceso a NotebookLM](#)
3. [Funciones y límites de Gemini](#)
4. [Usar las aplicaciones de Gemini con una cuenta de Google de trabajo o centro educativo](#)
5. [Usar NotebookLM con una cuenta de Google de trabajo o de centro educativo](#)

Comprende la estrategia de Google en materia de privacidad y seguridad



[IA generativa en el Centro de Privacidad de Google Workspace](#)

Este artículo del Centro de Ayuda puede ayudarte a entender cómo usamos tus datos y los protegemos cuando utilizas Gemini en Google Workspace.



[Centro de privacidad de Google for Education](#)

En esta página web se explica la estrategia de Google for Education para crear productos seguros y privados desde el diseño.

Google for Education

Gracias

