


Memperkenalkan: Google Workspace for Education

Kit alat dijenamakan semula



Februari 2021



Tujuan dek ini

Google Workspace for Education, sebelum ini dikenali sebagai G Suite for Education, mempunyai nama dan logo baharu.

Dokumen ini bertujuan untuk membantu anda:

- Memahami perkara yang berubah
- Mengemas kini sifat dan kolateral web yang menggunakan nama serta logo G Suite for Education yang sudah lapuk apabila institusi anda bersedia untuk berbuat demikian
- Menyampaikan perubahan kepada pelajar, kakitangan/fakulti dan penjaga

The logo for Google Workspace for Education. The word "Google" is in its signature multi-colored font (blue, red, yellow, blue, green, red). The words "Workspace" and "for Education" are in a dark grey, sans-serif font, stacked to the right of "Google".

Jadual Kandungan



Apa yang Berubah?

[Ikhtisar](#)

[Logo baharu](#)

[Ikon produk baharu](#)

[Edisi Google Workspace for Education](#)




Mengemas kini kandungan anda

[Logo dan ikon yang boleh dimuat turun, dengan panduan penggunaan](#)

[Penjenamaan bersama](#)

[Cara untuk bercakap tentang produk Google](#)

[Senarai semak aset](#)




Menyampaikan perubahan

[Templat e-mel](#)

[Soalan lazim](#)



Apa yang
Berubah?



Ikhtisar: Nama dan logo baharu, alatan berguna yang sama

G Suite for Education kini mempunyai nama baharu: **Google Workspace for Education**.

Walaupun nama telah berubah, komitmen kami untuk memberikan komuniti anda alatan yang ringkas dan fleksibel untuk membolehkan kerjasama yang lebih baik, mengurus kelas serta mencipta persekitaran pembelajaran yang lebih selamat, kekal sama.

Kefungsian apl kegemaran sekolah anda, seperti Bilik Darjah Google, Dokumen, Slaid, Borang dan pelbagai lagi, juga akan kekal sama—kami akan terus mengeluarkan ciri baharu untuk membantu pendidik dan pelajar mengajar, belajar serta bekerjasama.

Selain daripada nama baharu, Google Workspace for Education dan beberapa alatan Google seperti Gmail, Kalendar, Drive serta Meet telah menampilkan rupa baharu dengan ikon yang dikemas kini.

Akhir sekali, terdapat edisi baharu Google Workspace for Education akan dilancarkan pada bulan April tahun ini, setiap edisi direka untuk memenuhi keperluan khusus organisasi pendidikan.



Logo Google Workspace for Education Baharu

Di sebelah kiri ialah logo G Suite for Education yang lama dan di sebelah kanan ialah logo Google Workspace for Education yang baharu.

The logo consists of a grey 'G' icon followed by the text 'Suite for Education' in a grey sans-serif font.

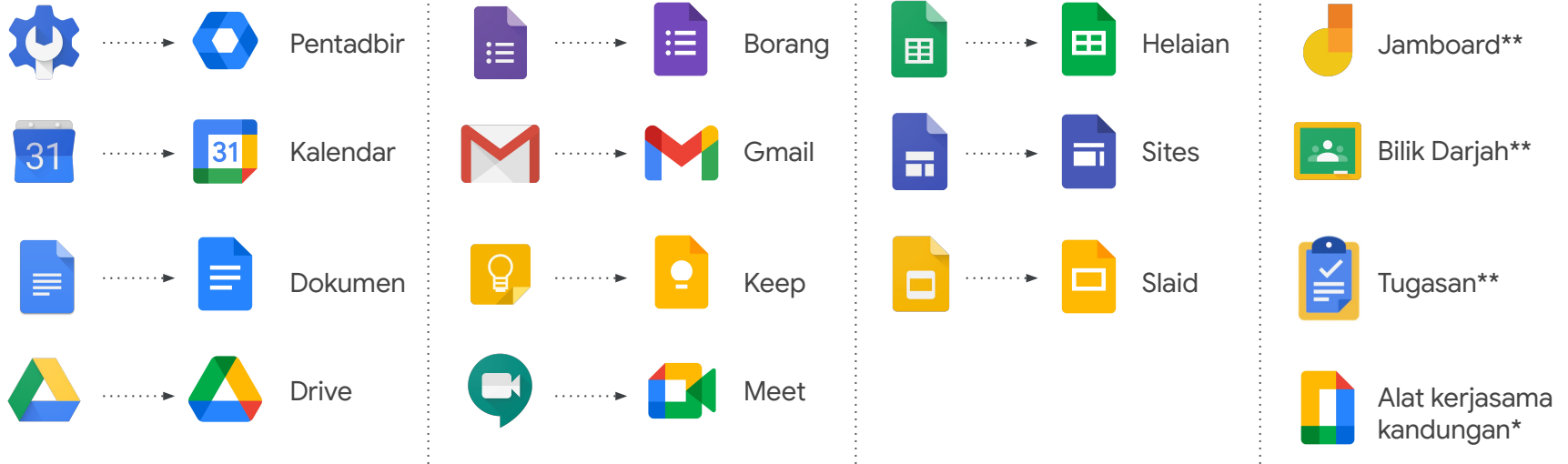


The logo features the word 'Google' in its multi-colored font, followed by 'Workspace' and 'for Education' in a grey sans-serif font, stacked vertically.

Ikon Produk Baru

Di sebelah kiri ialah ikon produk G Suite for Education yang lama dan di sebelah kanan ialah ikon produk Google Workspace for Education yang baharu.

[Klik di sini](#) untuk memuat turun ikon produk baharu.



*Ikon ini digunakan untuk mewakili Dokumen, Borang, Keep, Helaian, Sites, Slaid. Ikon ini tidak menggantikan ikon produk individu.

**Ikon ini tidak berubah.

Edisi Google Workspace for Education

Mulai April, terdapat **empat edisi** Google Workspace for Education, jadi anda boleh memilih edisi yang paling sesuai untuk organisasi anda:

Education Fundamentals



Dahulunya dikenali sebagai G Suite for Education, edisi Fundamentals ialah **set percuma** alatan mudah digunakan yang menyediakan asas yang fleksibel dan selamat untuk kerjasama, pembelajaran dan pengurusan kelas—bila-bila masa, di mana-mana sahaja.

BAHARU

Education Standard



Edisi Education Standard membantu sekolah **meningkatkan keselamatan mereka** secara proaktif dengan keterlihatan, analitis dan kawalan yang diperlukan untuk menjadikan persekitaran pembelajaran digital mereka lebih selamat.

BAHARU

Teaching and Learning Upgrade



Teaching and Learning Upgrade meningkatkan **impak pengajaran** pendidik dengan menyediakan keupayaan komunikasi video dipertingkat, ciri untuk memperkaya pengalaman kelas dan alatan yang membimbing pemikiran kritis serta integriti akademik.

Education Plus



Dahulunya dikenali sebagai G Suite Enterprise for Education, edisi Education Plus menyediakan **perubahan digital yang menyeluruh** dengan ciri keselamatan proaktif untuk memastikan pelajar lebih selamat dan alatan komunikasi serta kerjasama yang dipertingkat untuk menambah pengalaman pembelajaran.

Klik [di sini](#) untuk mengetahui lebih lanjut tentang edisi Google Workspace for Education yang baharu.


An illustration of a blue laptop on a green background. A white browser window with a yellow title bar is open on the screen, displaying the text 'Mengemas Kini Kandungan Anda'. To the left of the laptop is a small potted plant with green leaves in a yellow pot. To the right is a red mug with a red handle, emitting white steam. The background features a green wall with a white window frame on the right and a white vertical line on the left.

Mengemas Kini
Kandungan Anda

Menggunakan logo dan ikon Google Workspace for Education

Slaid berikut mengandungi pautan untuk memuat turun logo dan ikon baharu. Selain itu, kami telah menyediakan garis panduan penggunaan dan senarai semak tempat yang ingin anda kemas kini untuk membantu anda memastikan sifat web, media sosial, komunikasi dan bahan lain serta kolateral anda adalah terkini dan kelihatan menarik.

Dengan mengemas kini bahan anda, anda boleh membantu komuniti anda memahami alatan dan apl yang sedang digunakan di dalam bilik darjah serta memastikan bahawa komunikasi anda jelas dan konsisten dengan maklumat lain dalam talian. Nama dan logo baharu akan dikeluarkan hari ini, jadi anda boleh mengemas kini bahan anda pada bila-bila masa anda bersedia untuk berbuat demikian.



Logo Google Workspace for Education dan garis panduan penggunaan

🔗 Klik [di sini](#) untuk memuat turun logo ini.



Ini ialah logo utama dan harus digunakan pada bila-bila masa yang boleh.



Logo kedua ini boleh digunakan pada latar belakang yang cerah.



Logo kedua ini boleh digunakan pada latar belakang yang gelap.

Penggunaan Logo (termasuk, tetapi tidak terhad kepada):

- Digital (laman web, media sosial, sijil guru, intranet sekolah/daerah, dll.)
- Cetak (nota edaran, bahan penyediaan/latihan, sumber satu halaman, templat kepala surat, dll.)
- E-mel (templat e-mel, tandatangan, dll.)

Logo dan garis panduan penggunaan Google for Education

Untuk bahan tentang pelbagai produk pendidikan, (cth. dek latihan yang membincangkan kedua-dua Google Workspace for Education dan Chromebook), sila gunakan logo Google for Education.


[Klik di sini](#) untuk memuat turun logo ini.



Ini ialah logo utama dan harus digunakan pada bila-bila masa yang boleh.



Logo kedua ini boleh digunakan pada latar belakang yang cerah.



Logo kedua ini boleh digunakan pada latar belakang yang gelap.

Perkara untuk **dilakkan** semasa menggunakan logo Google Workspace for Education

Berikut ialah beberapa contoh logo Google Workspace for Education yang harus dielakkan untuk memastikan keseragaman dan mudah baca.



ELAKKAN menukar mana-mana warna pada logo atau ikon.



ELAKKAN mengubah saiz elemen individu dalam logo lengkap atau tindanan.



ELAKKAN menggunakan tanda kata warna utama pada warna latar belakang saingan.



ELAKKAN menggunakan logo pada latar belakang berwarna gelap.



ELAKKAN menggunakan logo pada foto.



ELAKKAN meletakkan logo pada latar belakang bercorak.

Perkara untuk **dilakkan** semasa menggunakan Logo Google for Education

Berikut ialah beberapa contoh logo Google for Education yang harus dielakkan untuk memastikan keseragaman dan mudah baca.



ELAKKAN menggabungkan ikon dan logo.




ELAKKAN menambahkan efek seperti letak bayang, serong atau coretan.



ELAKKAN mengherot, menggerigis, meleding, memutar atau mengubah bentuk logo.



ELAKKAN membuat logo lengkap dengan edisi berbeza berdekatan dengan logo Google Workspace for Education.



ELAKKAN menindan logo untuk menjadikan logo itu menegak.

Perkara untuk **dilakkan** semasa menggunakan Logo Google for Education


Berikut ialah beberapa contoh logo Google for Education yang harus dielakkan untuk memastikan keseragaman dan mudah baca.



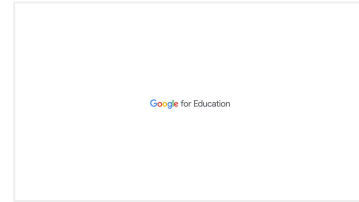
ELAKKAN memutar, mengubah atau mengubah warna logo lengkap.



ELAKKAN meletakkan logo lengkap di atas imejan yang padat.



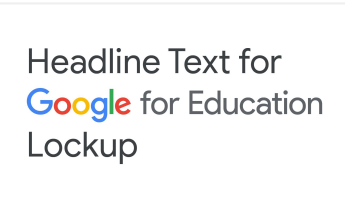
ELAKKAN meletakkan grafik dalam ruang jelas logo lengkap.



ELAKKAN menggunakan logo lengkap yang terlalu kecil atau terlalu besar untuk ruang itu.




ELAKKAN menggunakan logo lengkap warna penuh pada latar belakang dengan julat 6%—99% seri warna hitam maksimum.



ELAKKAN menggunakan logo lengkap dalam salinan. Taip Google for Education jika digunakan dalam teks.

Animasi Google for Education dan garis panduan penggunaan

[Klik di sini](#) untuk memuat turun animasi ini.




GIF ini memperkukuh cara produk Google Workspace for Education bekerja bersama-sama dengan lancar. Tambahkan animasi ini pada laman web, video dan kolateral anda yang lain untuk kemasan yang menyeronokkan serta kelihatan profesional.




Video ini ialah versi MP4 untuk GIF di sebelah kiri dan boleh disertakan pada penghujung video Google Workspace for Education.

Logo Lengkap Ikon 5-Produk




 **SILA** gunakan logo lengkap 5-ikon ini apabila logo Google Workspace for Education lewah atau tidak ideal. Pastikan terdapat ruang yang banyak di antara mana-mana teks atau logo lain dan logo lengkap 5-Ikon ini.




 **ELAKKAN** menindan atau mengubah susunan ikon produk untuk mengekalkan keseragaman dan memaksimumkan mudah baca.

Penjenamaan Bersama








 **SILA** gunakan logo Google for Education semasa mempamerkan logo lengkap perkongsian atau penjenamaan bersama. Pastikan logo kelihatan seimbang secara visual dan bahawa kedua-dua jenama atau organisasi adalah sama-sama menyerlah.



 **ELAKKAN** menggunakan logo Google Workspace for Education untuk perkongsian. Elakkan juga daripada memberikan satu jenama atau organisasi keunggulan visual berbanding yang lain.

Merujuk pada produk Google

	Nama yang betul	Nama yang salah
	Gmail	GMail Google's Mail
	Google Drive/Drive	GDrives Google's Drive
	Alatan pembuatan kandungan kerjasama Google atau Google Workspace (seperti Dokumen, Slaid, Helaian, dll.)	Editor Dokumen
	Google Meet	Meets Google Meets Google's Google Meet Google's Meet Google Hangouts Meet
	Kalendar Google atau Kalendar	Google's Cal Cal GCal atau GCalendar

Merujuk pada produk Google (samb.)



Nama yang betul	Nama yang salah
Dokumen Google atau Dokumen	Dokumen Google GDocs
Google Sites atau Sites	Google's Sites GSites
Borang Google atau Borang	Google's Forms GForms
Google Keep	Google's Keep Keep (sendiri)
Helaian Google atau Helaian	Google's Sheets GSheets
Konsol Pentadbir atau Konsol Pentadbir Google Workspace	Pentadbir Google
Google Voice atau Voice	Telefon Voice Google's Voice
Google Chat atau Chat	Chats Google Chats Google's Google Chat Google's Chat Google Hangouts Chat GChat

Mengemas Kini Aset & Bahan: Senarai semak

Tujuan senarai semak ini adalah untuk membantu anda mengenal pasti tempat yang mungkin pada masa ini menyebut G Suite for Education atau menggunakan logo atau ikon lama. Ini bertujuan untuk menjadi titik permulaan yang berguna, tetapi mungkin terdapat tempat tambahan yang khusus kepada sekolah anda yang tidak disenaraikan di sini.

Dalam talian


- Pengepala dan/atau pengaki halaman web
- Halaman web teknologi atau sumber teknologi
- Intranet sekolah atau daerah
- Sumber latihan atau penyediaan digital
- Perihal halaman web
- Halaman media sosial
- Halaman web pensijilan guru (termasuk LinkedIn)
- URL dan/atau metadata yang merujuk G Suite
- Ikon kegemaran
- Tangkapan skrin yang disertakan dalam bahan latihan

E-mel

- Templat e-mel
- Tandatangan

Kolateral bercetak

- Paket latihan dan/atau penyediaan
- Panduan teknologi satu halaman untuk pelajar, penjaga atau guru
- Kepala surat atau templat lain



Menyampaikan Perubahan

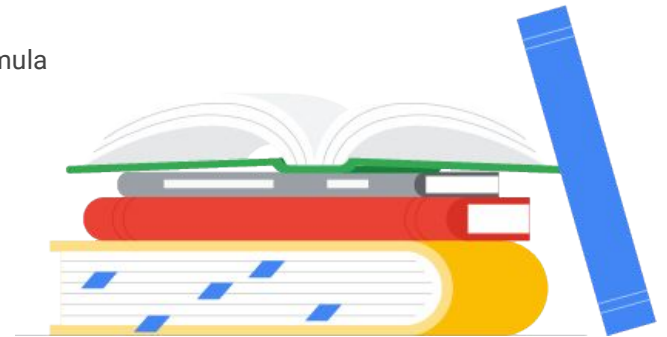
Memberitahu komuniti anda tentang perubahan ini

Slaid yang berikutnya bertujuan untuk memudahkan anda memastikan komuniti anda sentiasa mendapat maklumat tentang perubahan ini.

Kami telah menyediakan dua templat e-mel—satu templat dialamatkan kepada fakulti, staf dan sukarelawan serta satu yang dialamatkan kepada ibu bapa dan penjaga. Sila ubah suai e-mel ini mengikut keperluan anda.

Perkara paling penting untuk disampaikan adalah walaupun nama dan logo G Suite for Education berubah, pelajar dan guru akan terus memiliki akses kepada alatan Google yang sama yang sedang mereka gunakan di bilik darjah mereka dan kefungsiannyanya tidak akan berubah.

Kami juga telah menyertakan beberapa soalan dan jawapan lazim tentang penjenamaan semula Google Workspace for Education.



Templat Emel

[Menyampaikan maklumat terkini kepada fakulti, kakitangan dan sukarelawan](#)

[Menyampaikan maklumat terkini kepada ibu bapa dan penjaga](#)



Soalan Lazimns*

01

Adakah kefungsiian atau antara muka pengguna berubah dalam Bilik Darjah, Dokumen, Helaian, Slaid, Google Meet, Borang dll.?

Tidak. Alatan ini akan terus mempunyai fungsi dan rupa yang sama.

02

Adakah Google Workspace for Education akan terus tersedia untuk sekolah secara percuma?

Google Workspace for Education Fundamentals, dahulunya dikenali sebagai G Suite for Education, akan kekal percuma untuk [sekolah yang layak](#).

03

Adakah Google Workspace for Education akan terus mendapat kemaskinian dan ciri baharu?

Sudah pasti. Fokus Google terhadap membina produk yang memenuhi keperluan khusus sekolah dan pendidik belum berubah.

04

Di manakah saya boleh mendapatkan maklumat tentang kemaskinian produk Google Workspace for Education?

Ikuti kami di [Twitter](#), daftar untuk [surat berita](#) kami dan lawati [blog](#) kami.

05

Adakah saya masih boleh menggunakan Bilik Darjah, Meet, dll?

Sudah pasti. Pendidik, pelajar dan pentadbir akan terus mempunyai akses kepada alatan kami, termasuklah Bilik Darjah, Tugasan, Gmail, Kalendar, Drive, Dokumen, Helaian, Slaid, Meet dan pelbagai lagi.

06

Bagaimanakah saya boleh mengetahui lebih lanjut tentang edisi Google Workspace for Education yang baharu?

Lawati edu.google.com/products/workspace-for-education untuk mendapatkan maklumat lanjut.

* Jawapan ini terpakai untuk [institusi yang layak](#)

