


Tanıtım: Google Workspace for Education

Yeniden markalama araç seti



Şubat 2021



Bu sunu dosyasının amacı

Google Workspace for Education'ın (eski adıyla Eğitim için G Suite) adı ve logoları yenilendi.

Bu doküman, aşağıdaki konularda size yardımcı olmayı amaçlamaktadır:

- Nelerin değiştiğini anlama
- Kurumunuz hazır olduğunda, güncel olmayan Eğitim için G Suite adını ve logolarını kullanan web öğelerini ve tanıtım materyallerini güncelleme
- Değişiklikleri öğrencilere, çalışanlara/eḋitim kadrosuna ve velilere bildirme

Google Workspace
for Education

İçindekiler



Neler deęiřiyor?

[Genel bakıř](#)

[Yeni logo](#)

[Yeni ürün simgeleri](#)

[Google Workspace
for Education sürümleri](#)




İçerięinizi güncelleme

[Kullanım yönergeleriyle birlikte
indirilebilir logolar ve simgeler](#)

[Birlikte markalama](#)

[Google ürünlerinden söz ederken
dikkat edilmesi gerekenler](#)

[Öęe kontrol listesi](#)




Deęiřiklikleri bildirme

[E-posta řablonları](#)

[Sık sorulan sorular](#)



Neler deęiřiyor?



Genel bakıř: Yeni bir ad ve logo - bazı yararlı aralar

Artık Eęitim iin G Suite'in yeni bir adı var: **Google Workspace for Education**.

Hizmetimizin adı deęiřse de, topluluęunuz iin ortak alıřma ve sınıf ynetimi srelerini iyileřtiren, daha gvenli ęrenim ortamları oluřturan basit ve esnek aralar sunma konusundaki taahhdmz hl geerli.

Google Classroom, Dokmanlar, Slaytlar, Formlar ve severek kullandıęınız dięer uygulamaların iřlevleri de deęiřmiyor. Ayrıca, eęitimci ve ęrencilere ęretim, ęrenim ve ortak alıřma srelerinde yardımcı olacak yeni zellikler sunmaya devam edeceęiz.

Yeni adımız Google Workspace for Education'a ek olarak Gmail, Takvim, Drive ve Meet gibi bazı Googlernleri, gncellenen simgeleriyle yeni bir grnm de kazandı.

Ayrıca, eęitim kuruluřlarının spesifik gereksinimlerini karřılamakzere zel olarak tasarlanmıř yeni Google Workspace for Education srmlerinin de bu yılın Nisan ayında kullanıma sunulacaęını belirtmeden gemeyelim.



Neler deęiřiyor?

Yeni Google Workspace for Education Logosu

Solda, eski Eęitim iin G Suite logosunu, saęda ise yeni Google Workspace for Education logosunu gryorsunuz.

G Suite for Education

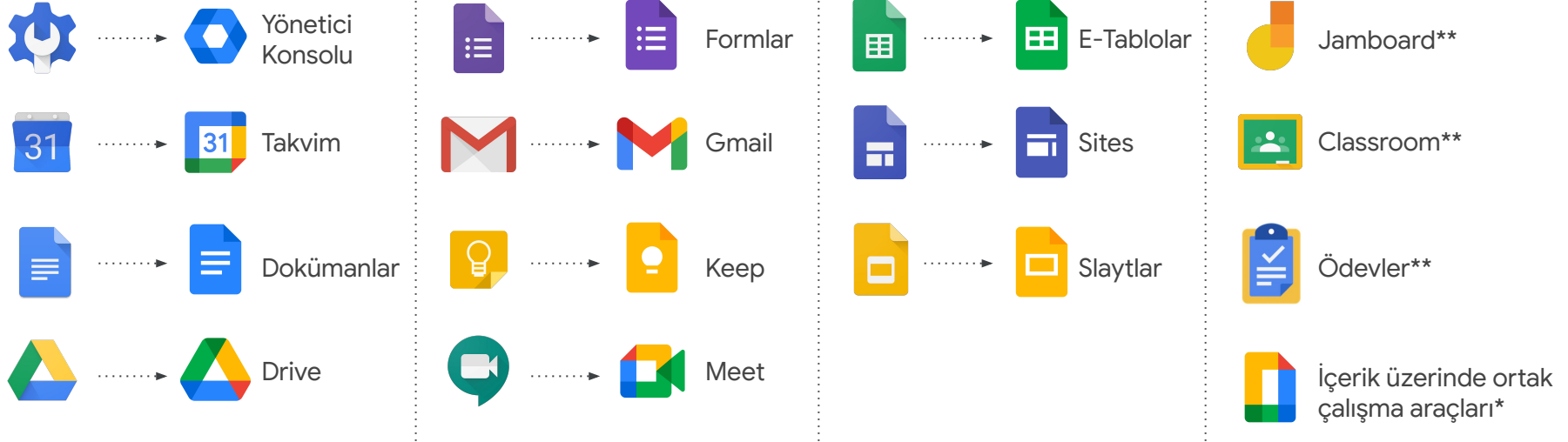


Google Workspace
for Education

Yeni Ürün Simgeleri

Solda, eski Eđitim için G Suite ürün simgelerini, sağda ise yeni Google Workspace for Education ürün simgelerini görüyorsunuz.

Yeni ürün simgelerini indirmek için [burayı](#) tıklayın.



*Bu simge; Dokümanlar, Formlar, Keep, E-Tablolar, Sites ve Slaytlar'ı temsil etmektedir. İlgili ürün simgelerinin yerine geçmez.

**Bu simgeler deęiřtirilmemiřtir.

Google Workspace for Education Sürümleri

Nisan'dan itibaren Google Workspace for Education'ın **dört sürümü** olacak. Bu sürümler arasından kuruluşunuz için en uygun olanı seçebileceksiniz:

Education Fundamentals



Eski adı Eğitim için G Suite olan Fundamentals sürümü; ortak çalışma, öğrenim ve sınıf yönetimi için her zaman, her yerde esnek ve güvenilir bir platform sunan, kullanımı kolay araçlardan oluşan **ücretsiz bir ürün setidir**.

YENİ

Education Standard



Education Standard sürümü, okullara öğrenim ortamlarını daha güvenli hale getirmek için ihtiyaç duydukları görünürlüğü, analiz imkanlarını ve denetimleri sağlayarak **güvenliklerini proaktif olarak geliştirmelerine** yardımcı olur.

YENİ

Teaching and Learning Upgrade



Teaching and Learning Upgrade; gelişmiş görüntülü iletişim işlevleri, sınıf deneyimlerini zenginleştiren özellikler ve hem eleştirel düşünce hem de akademik dürüstlüğü teşvik eden araçlar sunarak eğitimcilerin **öğretim performansını** artırır.

Education Plus



Eski adı G Suite Enterprise for Education olan Education Plus sürümü, öğrencilerin daha da güvende olmasını sağlayan proaktif güvenlik özellikleri ve öğrenim deneyimlerini derinleştirecek iyileştirilmiş iletişim ve ortak çalışma araçlarıyla **kapsamlı bir dijital dönüşüm** imkanı sağlar.


Google Workspace for Education sürümleri hakkında daha fazla bilgi edinmek için [burayı](#) tıklayın.

İçeriđinizi Güncelleme

Yeni Google Workspace for Education logolarını ve simgelerini kullanma

Aşağıdaki slaytlarda yeni logoları ve simgeleri indirebileceđiniz bağlantılar verilmiştir. Ayrıca; web öğelerinizi, sosyal medya hesaplarınızı, iletişimlerinizi ve diđer materyal ve tanıtım malzemelerinizi şık ve güncel durumda tutmanıza yardımcı olmak için güncellemek isteyebileceđiniz yerlerin bir listesini ve kullanım yönergelerini ekledik.

Materyallerinizi güncelleyerek topluluđunuzun sınıfta hangi araç ve uygulamaların kullanıldığını öğrenmesine yardımcı olurken iletişimlərinizin anlaşılır ve internetteki diđer bilgilerle tutarlı olmasını sağlayabilirsiniz. Yeni ad ve logolar bugün itibariyle kullanıma sunulacak. Yani, materyallerinizi istediđiniz zaman güncelleyebilirsiniz.



Google Workspace for Education logoları ve kullanım yönergeleri

🔗 Logoları indirmek için [burayı](#) tıklayın.



Bu birincil logodur ve mümkün olduğunda bu tercih edilmelidir.



Bu ikincil logodur ve açık renk arka planlarda kullanılabilir.



Bu ikincil logodur ve koyu renk arka planlarda kullanılabilir.

Logo Kullanım Yerleri (aşağıdakiler dahil ancak bunlarla sınırlı olmamak kaydıyla):

- Dijital (web siteleri, sosyal medya, öğretmen sertifikaları, okul/okul bölgesi intraneti vs.)
- Baskı (broşür, ilk katılım/eğitim materyalleri, tek sayfalık kaynaklar, antetler vs.)
- E-posta (e-posta şablonları, imzalar vs.)

Google for Education logoları ve kullanım yönergeleri

Birden çok eğitim ürünüyle ilgili materyallerde (örneğin, hem Google Workspace for Education hem de Chromebook'ları anlatan eğitim sunuları) Google for Education logosunu kullanın.

[Logoları indirmek için burayı](#) tıklayın.



Bu birincil logodur ve mümkün olduğunda bu tercih edilmelidir.



Bu ikincil logodur ve açık renk arka planlarda kullanılabilir.



Bu ikincil logodur ve koyu renk arka planlarda kullanılabilir.

Google Workspace for Education logolarını ve simgelerini kullanırken **yapılmaması** gerekenler


Tutarlılık ve okunaklılığı sağlamak açısından kaçınılması gereken birkaç Google Workspace for Education logosu kullanım örneğini aşağıda görebilirsiniz.



❗ Logo veya simgedeki herhangi bir rengi **değiştirmeyin**.



❗ Tam logo veya yığın halindeki düzenlerde logo öğelerinin boyutlarını **değiştirmeyin**.




❗ Birincil logoyu, logodaki harflerin renginde olan arka planlarda **kullanmayın**.



❗ Logoyu koyu renkli bir arka planda **kullanmayın**.



❗ Logoyu fotoğraflar üzerinde **kullanmayın**.



❗ Logoyu desenli bir arka plana **yerleştirmeyin**.

Google for Education logolarını kullanırken **yapılmaması** gerekenler

Tutarlılık ve okunaklılığı sağlamak açısından kaçınılması gereken birkaç Google for Education logosu kullanım örneğini aşağıda görebilirsiniz.



❗ Simge ve logoyu birbirine karıştırmayın.



❗ Gölge, eğim veya çizgi gibi efektler eklemeyin.



❗ Logoyu bozmayın, eğmeyin, çarpıtmayın, döndürmeyin veya logonun şeklini değiştirmeyin.



❗ Google Workspace for Education logosunun yakınına farklı sürümler yerleştirerek tam logolar oluşturmayın.



❗ Logoyu dikey yapmak için yığın haline getirmeyin.

Google for Education logolarını kullanırken **yapılmaması** gerekenler


Tutarlılık ve okunaklılığı sağlamak açısından kaçınılması gereken birkaç Google for Education logosu kullanım örneğini aşağıda görebilirsiniz.




! Tam logoyu **döndürmeyin** veya renklerini **değiştirmeyin**.



! Tam logoyu karışık bir görselin üzerine **yerleştirmeyin**.



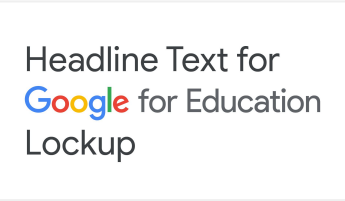
! Tam logoya ait boş alana grafik **yerleştirmeyin**.



! Alan için çok küçük veya çok büyük bir tam logo **kullanmayın**.




! Renkli tam logoyu, %6 ila %99 maksimum siyah tondaki bir arka planda **kullanmayın**.



! Tam logoyu metin içinde **kullanmayın**. Ürün adı metin içinde kullanılacaksa Google for Education yazın.

Google for Education animasyonları ve kullanım yönergeleri

🔗 Animasyonları indirmek için [burayı](#) tıklayın.




Bu GIF, Google Workspace for Education ürünlerinin birlikte nasıl sorunsuz şekilde çalıştığını vurgular. Eğlenceli, profesyonel bir tarz için bu GIF'i, videoları ve diğer tanıtım materyallerini sitenize ekleyin.




Bu video, soldaki GIF'in MP4 versiyonudur ve Google Workspace for Education videolarının sonuna eklenebilir.

5 Ürün Simgeli Tam Logo




 Google Workspace for Education logosuna gerek görülmeyen veya uygun olmayan yerlerde bu 5 simgeli tam logoyu **kullanın**. 5 simgeli tam logo ile başka metinler veya logolar arasında yeteri kadar boşluk olduğundan emin olun.




 Tutarlılık sağlamak ve okunaklılığı artırmak için ürün simgelerini üst üste yerleřtirmekten veya simgelerin sırasını deđiřtirmekten **kaçının**.

Birlikte Markalama








 Bir iş ortaklığını veya birlikte markalanmış bir tam logoyu sergilemek için Google for Education logosunu **kullanın**. Logoların görsel olarak dengeli biçimde yerleştirildiğinden ve iki markanın veya kuruluşun da eşit şekilde görünür olduğundan emin olun.











 Google Workspace for Education logosunu iş ortaklıkları için kullanmaktan **kaçın**. Ayrıca, bir markayı veya kuruluşu diğerine göre daha öncelikli göstermekten kaçın.

Google ürünlerine atıfta bulunma

	Doğru ad	Yanlış ad
	Gmail	GMail Google'in E-postası
	Google Drive/Drive	GDrive'lar Google'in Drive'ı
	Google'in veya Google Workspace'in ortak çalışma odaklı içerik oluşturma araçları (örneğin, Dokümanlar, Slaytlar, E-Tablolar vs.)	Düzenleyiciler Dokümanlar
	Google Meet	Meets Google Meets Google'in Google Meet'i Google'in Meet'i Google Hangouts Meet
	Google Takvim veya Takvim	Google'in Takvimi Cal GCal veya GCalendar

Google ürünlerine atıfta bulunma (devam)

	Doğru ad	Yanlış ad
	Google Dokümanlar ve Dokümanlar	Google Documents GDocs
	Google Sites veya Sites	Google'in Sites'i GSites
	Google Formlar veya Formlar	Google'in Formları GFormlar
	Google Keep	Google'in Keep'i Keep (tek başına)
	Google E-Tablolar veya E-Tablolar	Google'in E-Tablolar'ı GTablolar
	Yönetici Konsolu veya Google Workspace Yönetici Konsolu	Google Yönetici
	Google Voice veya Voice	Voice Telefon Google'in Voice'u
	Google Chat veya Chat	Chat'ler Google Chat'ler Google'daki Google Chat Google'in Chat'i Google Hangouts Chat GChat

Öğeleri ve Materyalleri Güncelleme: Kontrol listesi

Bu kontrol listesinin amacı, řu an Eğitim için G Suite isminin veya eski logo ya da simgelerin kullanılıyor olabileceđi yerleri tespit etmenize yardımcı olmaktır. Bu listenin kullanışlı bir başlangıç noktası olması amaçlanmaktadır, ancak okulunuza özgü, burada listelenmeyen diđer yerler de olabilir.

Online


- Web sitesi başlıkları ve/veya albtbilgileri
- Teknoloji veya teknik kaynak web siteleri
- Okul veya okul bölgesi intraneti
- Dijital eğitim veya ilk katılım kaynakları
- Web sitelerinin hakkında sayfaları
- Sosyal medya sayfaları
- Öğretmen sertifikaları web sayfaları (LinkedIn dahil)
- G Suite'e atıfta bulunan URL'ler ve/veya meta veriler
- Site simgeleri
- Eğitim materyallerine eklenen ekran görüntüleri

E-posta

- E-posta şablonları
- İmzalar

Basılı tanıtım materyalleri

- Eğitim ve/veya ilk katılım paketleri
- Öğrenciler, veliler veya öğretmenler için tek sayfalık teknoloji broşürleri
- Antetler veya diđer şablonlar



Değişiklikleri Bildirme

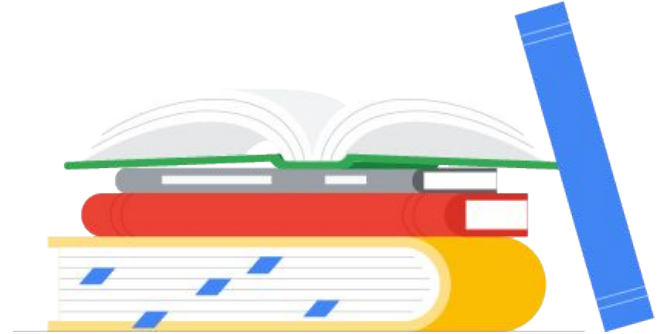
Topluluğunuzu bu değişiklikler hakkında bilgilendirme

Aşağıdaki slaytlar, topluluğunuzu bu değişikliklerden haberdar ederken işinizi kolaylaştırmayı amaçlamaktadır.

Biri eğitim kadrosu, çalışanlar ve gönüllüler, diğeri ise ebeveynler ve veliler için olmak üzere iki e-posta şablonu hazırladık. Şablonları ihtiyaçlarınıza göre değiştirebilirsiniz.

En önemli mesaj, Eğitim için G Suite adının ve logoların değişiyor olmasına rağmen öğrenci ve öğretmenlerin şu an sınıfta kullanmakta oldukları Google araçlarına yine erişebilecek olmaları ve bu işlevin değişmeyecek olmasıdır.

Ayrıca, Google Workspace for Education yeniden markalama süreciyle ilgili bazı sık sorulan soruları ve bunların yanıtlarını da ekledik.



E-posta Şablonları

[Eğitim kadrosu, çalışanlar ve gönüllüleri bilgilendirme](#)

[Ebeveyn ve velileri bilgilendirme](#)



Sık Sorulan Sorular*

01

Classroom, Dokümanlar, E-Tablolar, Slaytlar, Google Meet, Formlar vs. ürünlerdeki işlevler veya kullanıcı arayüzü değişecek mi?

Hayır. Bu araçların işlevleri ve görünümleri aynı şekilde kalacak.

02

Google Workspace for Education okullara ücretsiz sunulmaya devam edecek mi?

Google Workspace for Education Fundamentals (eski adıyla Eğitim için G Suite) [gerekli şartları karşılayan okullar](#) için ücretsiz olmaya devam edecek.

03

Google Workspace for Education güncellemeleri ve yeni özellikleri almaya devam edecek mi?

Tabii ki. Google'ın öğrenci ve eğitimcilerin spesifik ihtiyaçlarını karşılayan ürünler geliştirme konusundaki kararlılığında bir değişiklik yoktur.

04

Nereden Google Workspace for Education ürün güncellemeleri hakkında bilgi edinebilirim?

Bizi [Twitter](#)'da takip edin, [haber bültenimize](#) kaydolun ve [blogumuza](#) göz atın.

05

Classroom ve Meet gibi araçları kullanmaya devam edebilecek miyim?

Tabii ki. Eğitimciler, öğrenciler ve yöneticiler; Classroom, Ödevler, Gmail, Takvim, Drive, Dokümanlar, E-Tablolar, Slaytlar, Meet ve diğer araçlarımıza erişmeye devam edecek.

06

Nereden yeni Google Workspace for Education sürümleri hakkında daha fazla bilgi edinebilirim?

Daha fazla bilgi edinmek için edu.google.com/products/workspace-for-education adresini ziyaret edin.

*Buradaki yanıtlar [gerekli şartları karşılayan kurumlar](#) için geçerlidir

