# #GoogleSummerMode Aktivován

Pomáháme rodičům změnit léto strávené u obrazovky v léto plné rodinné zábavy. A to díky službám **YouTube Kids**, **Family Link** a **Gemini**.

Připravili jsme několik aktivit, které rodičům pomůžou ukázat dětem cestu. Můžou společně s dětmi prozkoumat funkce pro bezpečné používání internetu, nastavit zdravé hranice a užít si tak nezapomenutelné léto.

## Udělejte si z kuchyně výrobnu slizu

K tomu, abyste si doma mohli hrát na vědce, nepotřebujete žádné drahé vybavení. Rodiče můžou **Gemini Live** například požádat: „Vytvoř experiment se slizem vhodný pro děti, který využívá ingredience, které najdeme doma…“

**Pro děti od 13 let:** Dospělí můžou v Gemini využít funkci Učení s vedením, jít víc do hloubky a dětem vytvořit interaktivní kvíz.

**Pusťte se do toho**

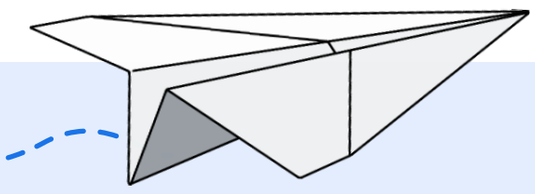

## Kdo doletí nejdál?

Objevte na **YouTube Kids** tisíce videí s výtvarnými a tvořivými činnostmi. YouTube Kids je samostatná aplikace, která umožňuje ovládat obsah podle věku, vybírat různé typy videí a pomocí vestavěného časovače nastavovat časové limity. Pojďte si zkusit poskládat z papíru nejrůznější letadýlka a uspořádejte doma leteckou soutěž.

Dětem od devíti let mohou rodiče založit YouTube tzv. dozorovaný účet. Tam je možné vybrat nastavení obsahu odpovídající věku, omezit hudbu a videa, která můžou děti přehrávat, a spravovat další funkce.

**Vyhledat na YouTube Kids „Návod na papírovou vlaštovku“**

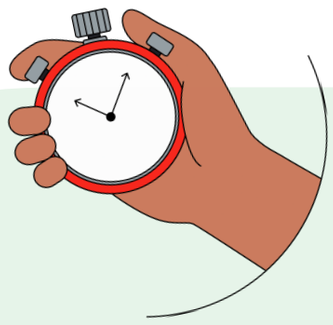

## Nastavte si časovač YouTube Shorts během 15 sekund

Nastavit stopky na **YouTube Shorts** zvládnete za 15 sekund. Tyto stopky pak určí, jak dlouho mohou děti sledovat Shorts. Zvolte odpovídající časový limit (včetně nuly), který pomůže nastavit, kolik času děti tráví na zařízení a podpořte tak jejich zdravé digitální návyky.

Prozkoumejte další způsoby, jak YouTube dává rodičům kontrolu pomocí služeb a funkcí na míru.

**Vytváření zdravých digitálních návyků**

## Přijměte solární výzvu

Učení s vedením v **Gemini** je skvělý způsob, jak zábavně vysvětlit složitá témata.

Například se můžete dozvědět o otáčení Země kolem své osy tak, že se Gemini zeptáte, jak vyrobit sluneční hodiny. Pak Gemini každou hodinu informujte o stínu slunečních hodin a Gemini vám pomůže zjistit, kam se slunce posouvá.

**Pro děti od 13 let:** Rodiče, požádejte Gemini, ať dětem zadá náročnější úkol: zaznamenat rotaci Země pomocí pohybu stínů.

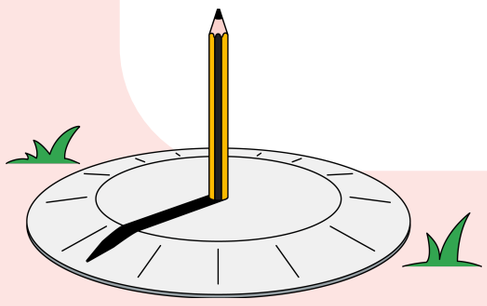

**Jak si vytvořit vlastní sluneční hodiny**

Google

# Postavte pětihvězdičkový hotel pro hmyz

Chcete poznat zajímavé tvory z říše hmyzu?

Výroba hmyzího hotelu je skvělý způsob, jak se společně kreativně vyřádit a využít zahradní odpad. Na **YouTube Kids** najdete spoustu inspirativních nápadů.

**Vyhledat na YouTube Kids „Jak vyrobit hmyzí hotel“**





# Zachyťte zážitky z léta

Letní pohoda nemusí skončit s prázdninami.

Rodiče, požádejte **Gemini** o vytvoření jedinečného storybooku všech rodinných dobrodružství, která jste spolu zažili.

**Pro děti od 13 let:** Dospělí, zkuste vytvořit i verzi knihy pro starší děti.

**Jak si vytvořit rodinný storybook**

# Řiďte se společně vytvořenými pravidly

Nejlepší způsob, jak stanovit pravidla pro zdravé fungování v digitálním světě, je vytvořit je společně.

**Family Link** umožňuje rodičům nastavit dětem všech věkových kategorií, kolik času můžou trávit u obrazovky. Vymyslete si proto společně s dětmi pravidla (pro děti i rodiče) a potom pomocí **Gemini** vytvořte plakát s pravidly, který si můžete pověsit na ledničku, aby ho měli všichni na očích.

**Jak nastavit, kolik času děti stráví na zařízení**

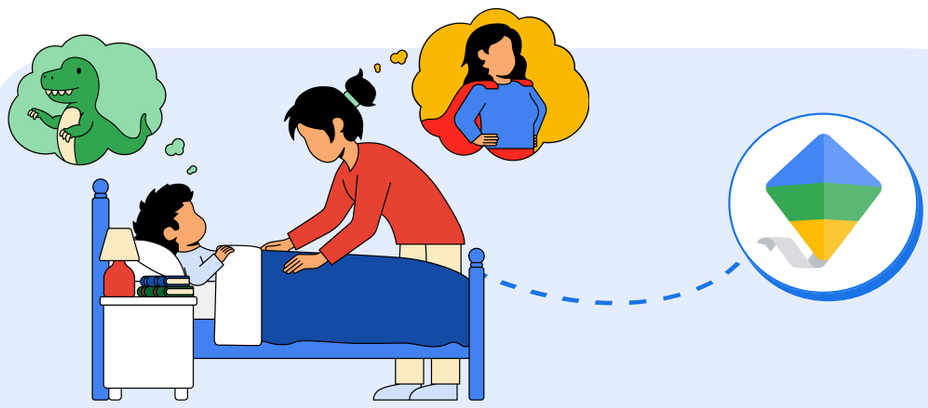

# Ať se vám zdá něco krásného

Když se před spaním vyhnete obrazovkám, bude se vám v noci líp spát.

Pomocí **Family Linku** můžete snadno nastavit večerku nebo digitální přestávky během dne, a to na všech zařízeních. Udělejte si z konce povoleného času na zařízení rodinnou aktivitu: napište si na papírek, jaký sen si přejete, aby se vám v noci zdál, papírek dejte pod polštář a následující den porovnejte výsledky.

**Jak naplánovat klidové období**

# Nástroje, které promění prázdniny strávené u obrazovky v živou zábavu pro celou rodinu

**YouTube Kids**
Samostatná aplikace YouTube Kids pro mladší děti – s obsahem vhodným pro jejich věk a zabudovanými bezpečnostními prvky. Podněcuje dětskou tvořivost a hravost.

**Family Link**
Nastavte časové limity a mějte přehled nad aplikacemi i online obsahem, které dítě konzumuje. Sledujte online aktivitu dítěte a nastavte si upozornění na jeho příchod a odchod. Dítě si tak může užívat svou nezávislost a vy svůj přehled.

**Gemini**
Rodiče můžou Gemini využívat k hledání nápadů, kreativnímu vyprávění příběhů či tvorbě obrázků a k podpoře učení doma.

Google