

# #GoogleSummerMode



# aktiviert

Unterstützung für Eltern, um Bildschirmzeit im Sommer mithilfe von YouTube Kids, Family Link und Gemini in gemeinsame Familienzeit zu verwandeln.

Wir haben Aktivitäten zusammengestellt, die Eltern dabei unterstützen, diesen Sommer unvergesslich zu machen – etwa indem sie gemeinsam Online-Sicherheitsfunktionen erkunden und sinnvolle Grenzen setzen.




## Die Küche in ein Spielschleim-Labor verwandeln

Für wissenschaftliche Experimente zu Hause braucht es nicht viel. Eltern können **Gemini** Live zum Beispiel fragen: „Erstelle ein kindgerechtes Experiment mit Spielschleim, mit Zutaten aus dem Haushalt.“

**Für ältere Kinder:** Erwachsene können mit der Funktion „Lernhilfe“ in Gemini mehr über wissenschaftliche Themen lernen und ein interaktives Quiz erstellen.

[Jetzt starten](#)

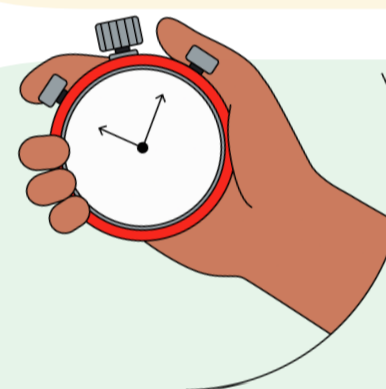


## Wer kann am weitesten fliegen?

In der speziell für Kinder entwickelten **YouTube Kids** App gibt es beispielsweise Tausende von Videos rund ums Basteln. Sie können die Inhalte nach Altersgruppen filtern, Videotypen auswählen und die Bildschirmzeit mit dem integrierten Timer begrenzen. Wie wäre es z. B. mit einem Familienwettbewerb mit Papierfliegern?

**Für Kinder ab 13 Jahren können** Sie in der YouTube App ein Konto mit Elternaufsicht einrichten und auch hier die verfügbaren Videos und Musiktitel auf eine altersgerechte Auswahl beschränken, sowie andere Funktionen verwalten.

[Suchen Sie auf YouTube Kids nach „Papierflieger basteln“](#)



## YouTube Shorts-Timer einstellen

Mit dem **YouTube Shorts**-Timer können Sie ein tägliches Limit für die Wiedergabe festlegen. Dieses Zeitlimit kann wahlweise sogar auf null gesetzt werden. So unterstützen Sie Ihr Kind dabei, die Bildschirmzeit zu reduzieren und YouTube-Shorts noch bewusster zu nutzen.

Hier erfahren Sie, wie Eltern auf YouTube dank maßgeschneiderter Produkte und Funktionen jederzeit die Kontrolle haben.

[Digitales Wohlbefinden fördern](#)




## Solar-Challenge

Die Funktion „Lernhilfe“ in **Gemini** ist eine tolle Möglichkeit, komplexe Themen unterhaltsam zu gestalten.


Um zum Beispiel mehr über die Erdrotation zu erfahren, können Sie Gemini fragen, wie man eine Sonnenuhr baut. Informieren Sie Gemini dann stündlich über den Schatten der Sonnenuhr, um herauszufinden, wie sich die Sonne bewegt.

**Für ältere Kinder:** Eltern können Gemini bitten, die Aufgabe kniffliger zu gestalten und die Erdrotation anhand der Bewegung des Schattens aufzuzeichnen.



[Eigene Sonnenuhr bauen](#)






## Ein 5-Sterne-Insektenhotel bauen

Bereit, kleinen Krabbeltieren ein schickes Zuhause zu basteln?

Ein Insektenhotel zu bauen ist eine tolle Möglichkeit, kreativ zu werden und Gartenabfälle zu verwerten. Auf **YouTube Kids** finden Sie viele tolle Ideen dazu.

Suchen Sie auf YouTube Kids nach „Insektenhotel bauen“




## Die schönsten Momente des Sommers festhalten

Das Sommerfeeling muss nicht mit dem Ende der Schulferien vorbei sein.

Eltern können mit **Gemini** ein einzigartiges Storybook mit allen Familienabenteuern erstellen.

**Für ältere Kinder:** Erwachsene können auch andere Storybooks wie zum Beispiel Jugendbücher erstellen.

Ein eigenes Storybook erstellen



## Tools, mit denen aus Bildschirmzeit Familienzeit wird



### YouTube Kids

Eine separate YouTube Kids App für jüngere Kinder – mit altersgerechten Inhalten und integrierten Sicherheitsfunktionen. So können Kinder ihre Kreativität spielerisch erkunden.



### Family Link

Mit Family Link die Bildschirmzeit begrenzen, Apps und Onlineinhalte Ihres Kindes verwalten, Onlineaktivitäten im Blick behalten und Benachrichtigungen einrichten, wenn es an einem Ort ankommt oder diesen verlässt. So genießt Ihr Kind im Sommer mehr Unabhängigkeit, während Sie stets informiert bleiben.



### Gemini

Eltern können mit Gemini Ideen sammeln, kreative Geschichten und Bilder erstellen und das Lernen auch während der Schulferien fördern.


## Entdecke Camp YouTube

Auch diesen Sommer bieten wir wieder spannende Kurse für spielerisches Lernen an.

Ob neue Hobbys, Natur oder Bewegung – diese wöchentlichen Playlists bieten die besten Inhalte für Kinder.



Jetzt ansehen



## Regeln für den Umgang mit digitalen Medien festlegen

Am besten ist es, wenn Ihre Familie die Grundregeln für die Nutzung digitaler Medien gemeinsam festlegt.

Mit **Family Link** können Eltern die Bildschirmzeit für Kinder jeden Alters festlegen. Überlegen Sie gemeinsam, welche Regeln für die ganze Familie gelten sollen. Anschließend können Sie mit **Gemini** ein Poster mit diesen Regeln erstellen und es an den Kühlschrank hängen.



Bildschirmzeitlimits festlegen



## Für gesunde Schlafrouninen

Bildschirmzeiten vor dem Schlafengehen führen zu einem besseren Schlaf.

Mit **Family Link** lassen sich ganz einfach Schlafenszeiten oder digitale Pausen für alle Geräte festlegen. Wenn das Limit dann erreicht ist, ist es Zeit für eine Familienaktivität: Schreiben Sie Ihre Träume auf, legen Sie sie unters Kopfkissen und vergleichen Sie sie am nächsten Morgen.

Ruhezeiten festlegen

