

# #GoogleSummerMode

## Aktywowano

Pomagamy rodzicom zamienić letni czas przed ekranem w rodzinną zabawę dzięki YouTube Kids, Family Link i Gemini.

Przygotowaliśmy ciekawe aktywności, które pomogą rodzicom w przekazaniu wiedzy na temat bezpieczeństwa online i ustaleniu zdrowych granic, aby tegoroczne wakacje były niezapomniane.




## Zamień kuchnię w warsztat tworzenia slime

Aby przeprowadzać eksperymenty w domu, nie potrzebujesz specjalistycznego sprzętu. Rodzice mogą zacząć od poproszenia **Gemini Live**: „Utwórz eksperyment ze slimem dla dzieci, wykorzystując składniki, które znajdziemy w domu...”.

**Dla dzieci 13+:** dorośli mogą używać trybu nauki w Gemini, aby zgłębiać wiedzę naukową i tworzyć interaktywne quizy.

[Rozpocznij](#)

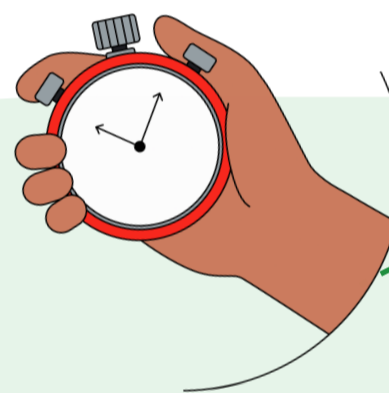


## Kto poleci najdalej?

W **YouTube Kids**, osobnej aplikacji, która pozwala kontrolować treści według wieku, wybierać rodzaje filmów i ustawiać limity czasu korzystania z urządzenia za pomocą wbudowanego minutnika, znajdziesz tysiące filmów o sztuce i majsterkowaniu. Spróbujcie nauczyć się różnych sposobów składania papierowych samolotów na rodzinny konkurs lotów.

**Dla dzieci 13+:** skonfiguruj konto nadzorowane na YouTube, aby wybrać ustawienia treści odpowiednie dla wieku dziecka, ograniczając filmy i muzykę, które może odtwarzać, oraz zarządzając innymi funkcjami.

[Wyszukaj „Samolot z papieru – poradnik” w YouTube Kids](#)




## Ustaw minutnik w Shorts w 15 sekund

W 15 sekund można zrobić mnóstwo rzeczy. Na przykład możesz użyć minutnika **YouTube Shorts**, aby ustawić dzienne limity oglądania dla dziecka. Wybierz limit czasu (może to być nawet 0 minut), aby pomóc dziecku zarządzać czasem korzystania z urządzenia i kształtować zdrowe nawyki cyfrowe.

Odkryj inne sposoby, w jakie YouTube oddaje stery w ręce rodziców dzięki spersonalizowanym usługom i funkcjom.

[Buduj zdrowe nawyki cyfrowe](#)




## Podejmij słoneczne wyzwanie

Tryb nauki w **Gemini** to świetny sposób na to, aby złożone tematy stały się zabawą.

Na przykład, aby dowiedzieć się więcej o ruchu obrotowym Ziemi, zapytaj Gemini, jak zrobić zegar słoneczny. Następnie co godzinę informuj Gemini o położeniu cienia zegara, a on pomoże Ci określić, gdzie przesuwają się słońce.

**Dla dzieci w wieku 13 lat i starszych:** rodzice, poproście Gemini o zwiększenie poziomu trudności i zarejestrowanie obrotu planety za pomocą ruchu cieni.



[Stwórz własny zegar słoneczny](#)





Google

## Zbuduj luksusowy hotel dla owadów

Chcesz lepiej poznać małe stworzenia?

Zbudowanie hotelu dla owadów to świetny sposób na kreatywne spędzenie czasu i wykorzystanie odpadów ogrodowych. W **YouTube Kids** znajdziesz mnóstwo inspiracji, które pomogą Ci w projektowaniu.

[Wyszukaj „Jak zrobić hotel dla owadów” w YouTube Kids](#)



## Uchwyć historię tegorocznego lata

Letni klimat nie musi się kończyć wraz z wakacjami.

Rodzice, poproście **Gemini** o utworzenie wyjątkowego storybooka o przygodach, które przeżyliście razem.

**Dla dzieci w wieku 13 lat i starszych:** dorośli mogą też spróbować stworzyć bardziej złożoną wersję storybooka, np. powieść dla młodzieży.

[Utwórz rodzinnego storybooka](#)



## Grajcie według wspólnych zasad

Najlepszym sposobem na ustalenie zasad korzystania z urządzeń cyfrowych jest stworzenie ich wspólnie.

**Family Link** pozwala rodzicom ustawić czas korzystania z urządzenia dla dzieci w każdym wieku. Poświęćcie czas na ustalenie zasad rodzinnych (zarówno dla dzieci, jak i rodziców), a następnie użyjcie **Gemini**, by stworzyć plakat z listą reguł na lodówkę, którego wszyscy będą przestrzegać.

[Zobacz, jak ustawić limity czasu przed ekranem](#)



## Narzędzia, które pomogą zamienić wakacyjny czas przed ekranem w rodzinną zabawę



**YouTube Kids**  
Oddzielna aplikacja YouTube Kids dla młodszych dzieci – z treściami odpowiednimi do wieku i wbudowanymi zabezpieczeniami. Rozbudza kreatywność i chęć do zabawy.



**Family Link**  
Ustawiaj limity czasu przed ekranem i zarządzaj aplikacjami oraz treściami online dziecka z Family Link. Śledź aktywność online i ustawiaj powiadomienia o przybyciu lub wyjeździe, aby zapewnić dziecku większą swobodę podczas wakacji i jednocześnie mieć je na oku.



**Gemini**  
Rodzice mogą używać Gemini do odkrywania pomysłów, kreatywnego opowiadania historii lub tworzenia obrazów i wspierania nauki w domu.



## Wyśnij marzenia

Przerwa od ekranów przed snem pomaga lepiej się wyspać.

Za pomocą **Family Link** możesz łatwo ustawić harmonogramy pór snu lub przerw od urządzeń cyfrowych w ciągu dnia. Gdy czas korzystania z urządzenia dobiegnie końca, zróbcie coś razem: zapiszcie, o czym chcecie śnić, włóżcie kartkę pod poduszkę, a następnego dnia rano sprawdźcie, o czym śniliście.

[Dowiedz się, jak zaplanować przerwę](#)

