


Vejledning til værger om Google-værktøjer


Digitale ressourcer til at støtte din elevs læring

Udforsk alle vores vejledninger til værger – brugervenlige ressourcer, der er udviklet som en hjælp til dig, der vil forstå, hvordan undervisere og elever samarbejder om brugen af Google-værktøjer og -teknologi i skolen, hjemmet og andre steder.




[Vejledning til privatlivsbeskyttelse og sikkerhed for værger](#)

Få flere oplysninger om Googles engagement, og hvordan vi udvikler mere sikre digitale læringsværktøjer.



[Vejledning i hjælpefunktioner for værger](#)

Google Workspace og Chromebooks har indbyggede hjælpefunktioner, så dit barn kan lære på måder, der fungerer for barnet.




[Vejledning til værger om værktøjer til børn med handicap](#)

Tilpas din elevs læringsoplevelse med tips, der hjælper dig med at blive fortrolig med Google for Education-værktøjerne.



[Chromebook-vejledning til værger](#)

Chromebooks er enkle, kraftfulde og sikre enheder, din elev kan bruge både i og uden for klasseværelset.



[Google Workspace for Education-vejledning til værger](#)

Elever bruger bl.a. Docs, Slides, Sheets, Analyse til at skabe indhold og samarbejde med andre i realtid.



[Vejledning til Classroom for værger](#)

Et centralt læringsrum for elever og undervisere, hvor opgaver deles, og samarbejde er enkelt og problemfrit.



[Guide til Google Meet for værger](#)

Elever kan oprette og deltage i videomøder for at arbejde i teams på projekter, deltage virtuelt i undervisningen, hvis de er syge, og meget mere.

© 2023 Google LLC 1600 Amphitheatre Parkway, Mountain View, CA 94043, USA.



Få flere oplysninger om Google for Education på vores [website](#), og følg os på [Keyword-blogger](#) og [Twitter](#).