


# Google 도구 관련 보호자 가이드


학생의 학습을 지원하는 데 유용한 디지털 리소스입니다.

Google for Education에서 제공하는 다양한 보호자 가이드를 살펴보세요. 리소스들은 유용하고 간편하며, 학생과 교사가 집이나 학교 등 어디에서든 공동작업할 수 있도록 Google 도구 및 기술을 사용하는 방법을 이해하는 데 도움이 되도록 개발되었습니다.




## [개인 정보 보호 및 보안 관련 보호자 가이드](#)

보다 안전한 디지털 학습 도구를 만들기 위한 Google의 노력에 대해 알아보세요.




## [접근성 관련 보호자 가이드](#)

Google Workspace와 Chromebook은 접근성 기능이 기본 제공되어 자녀가 자신에게 맞는 학습 방식을 선택할 수 있습니다.




## [장애 아동용 도구에 대한 보호자 가이드](#)

학생의 학습 환경을 맞춤설정하고 팁을 제공하여 Google for Education 도구와 친숙해질 수 있도록 합니다.



## [Chromebook 보호자 가이드](#)

Chromebook은 간편하고 강력하면서 안전하며, 학생들이 교실 안팎에서 사용할 수 있는 기기입니다.



## [Google Workspace for Education 보호자 가이드](#)

학생들이 Docs, Slides, Sheets, Forms 등을 사용하여 과제를 만들거나 실시간으로 다른 사람들과 공동작업을 할 수 있습니다.



## [보호자를 위한 클래스룸 가이드](#)

한곳에서 과제를 공유하고 공동작업을 장려하여 간편하게 의사소통할 수 있는 공간입니다.



## [보호자를 위한 Google Meet 가이드](#)

학생들이 아플 때 온라인으로 수업에 참석하거나, 화상 회의를 만들어 조별 과제를 하는 등의 작업을 할 수 있습니다.



Google for Education에 대한 더 자세한 정보를 알아보려면 [웹사이트를 방문하고 Keyword 블로그](#)와 [Twitter](#)에서 소식을 확인하세요.