


Panduan Penjaga tentang Alatan Google

Sumber digital untuk menyokong pembelajaran pelajar anda.

Terokai semua jenis panduan penjaga kami – sumber mudah digunakan yang dibangunkan untuk membantu anda memahami cara guru dan pelajar bekerjasama menggunakan alatan dan teknologi Google di sekolah, di rumah dan di tempat lain.




[Panduan Penjaga tentang Privasi dan Keselamatan](#)

Ketahui tentang komitmen Google dan cara kami membina alatan pembelajaran digital yang lebih selamat.




[Panduan Penjaga tentang Kebolehaksesan](#)

Google Workspace dan Chromebook dibina dengan ciri kebolehaksesan agar anak anda dapat belajar dengan cara yang berkesan bagi mereka.




[Panduan Penjaga tentang Alatan untuk Kanak-kanak Kurang Upaya](#)

Peribadikan pengalaman pembelajaran pelajar anda dengan petua untuk membantu anda membiasakan diri dengan alatan Google for Education.



[Panduan Penjaga tentang Chromebook](#)

Chromebook ialah peranti ringkas, berkuasa dan selamat yang boleh digunakan oleh pelajar anda di dalam dan di luar bilik darjah.



[Panduan Penjaga tentang Google Workspace for Education](#)

Pelajar menggunakan Docs, Slides, Sheets, Forms dan pelbagai lagi untuk mencipta dan bekerjasama dengan orang lain dalam masa nyata.



[Panduan Penjaga tentang Classroom](#)

Ruang pembelajaran pusat bagi pelajar dan guru yang memudahkan perkongsian tugas dan kerjasama.



[Panduan Penjaga tentang Google Meet](#)

Pelajar boleh membuat dan menyertai mesyuarat video untuk melaksanakan projek berkumpulan, menghadiri kelas secara maya jika mereka tidak sihat dan pelbagai lagi.



Untuk mendapatkan maklumat lanjut tentang Google for Education, [lawati laman web kami](#) dan ikuti kami pada [blog The Keyword](#) dan [Twitter](#).