


# Veiledninger for foresatte om Google-verktøy


Digitale ressurser som gjør læringen enklere for barnet ditt

Vi har et stort utvalg veiledninger for foresatte – brukervennlige ressurser som er laget for å vise deg hvordan lærere og elever samarbeider ved hjelp av Google-verktøy og -teknologi på skolen, hjemme og andre steder.




## [Veiledning for foresatte om personvern og sikkerhet](#)

Se hva Google gjør for å lage tryggere digitale læringsverktøy.




## [Veiledning for foresatte om tilgjengelighet](#)

Google Workspace og Chromebook har innebygde tilgjengelighetsfunksjoner, slik at hvert barn kan få en best mulig læringsopplevelse.




## [Veiledning for foresatte om verktøy for barn med nedsatt funksjonsevne](#)

Bli bedre kjent med Google for Education-verktøyene, slik at du kan tilpasse læringsopplevelsen for barnet ditt.



## [Veiledning for foresatte om Chromebook](#)

Chromebook er en enkel, sikker og nyttig enhet som elever kan bruke både i og utenfor klasserommet.



## [Veiledning for foresatte om Google Workspace for Education](#)

Elever bruker Dokumenter, Presentasjoner, Regneark, Skjemaer med mer for å lage innhold og samarbeide i sanntid.



## [Veiledning for foresatte om Classroom](#)

Et knutepunkt for læring der elever og lærere kan dele oppgaver og samarbeidet går som en lek.



## [Veiledning for foresatte om Google Meet](#)

Elevene kan opprette og bli med i videomøter for å samarbeide om fellesprosjekter, få med seg undervisningen virtuelt hvis de er syke – med mer.

© 2023 Google LLC, 1600 Amphitheatre Parkway, Mountain View, CA 94043, USA.



Du kan finne ut mer om Google for Education [på nettstedet vårt](#) – og følg oss gjerne på [Keyword-bloggeren](#) og [Twitter/X](#).