


Guider till Googles verktyg för vårdnadshavare


Digitala resurser som underlättar elevens inläring.

Utforska vårt utbud av guider för vårdnadshavare — lättanvända resurser som utvecklats för att hjälpa dig förstå hur lärare och elever samarbetar med hjälp av Googles verktyg och teknik i skolan, hemma och på andra platser.




[Vårdnadshavarens guide till integritet och säkerhet](#)

Läs om Googles åtaganden och hur vi bygger säkrare digitala inlärningsverktyg.




[Vårdnadshavarens guide till tillgänglighet](#)

Google Workspace och Chromebooks har tillgänglighetsfunktioner så ditt barn kan lära sig på ett sätt som passar hen.




[Vårdnadshavarens guide till verktyg för barn med funktionsnedsättningar](#)

Anpassa elevens inläring med tips som hjälper dig komma igång med verktygen i Google for Education.



[Vårdnadshavarens guide till Chromebook](#)

Chromebooks är lättanvända, kraftfulla och säkra enheter som elever kan använda både i och utanför klassrummet.



[Vårdnadshavarens guide till Google Workspace for Education](#)

Eleverna använder Dokument, Presentationer, Kalkylark, Formulär och andra verktyg för att skapa och samarbeta med andra i realtid.



[Vårdnadshavarens guide till Classroom](#)

En central utbildningsplattform för elever och lärare där uppgifter delas och det är lätt att samarbeta.



[Vårdnadshavarens guide till Google Meet](#)

Elever kan skapa och delta i videomöten för att arbeta med grupprojeckt, delta i undervisningen på distans när de är sjuka och mycket mer.

© 2023 Google LLC 1600 Amphitheatre Parkway, Mountain View, CA 94043, USA.



Vill du veta mer om Google for Education, är du välkommen att besöka [vår webbplats](#) och följa oss på [Keyword-bloggen](#) och [Twitter](#).