


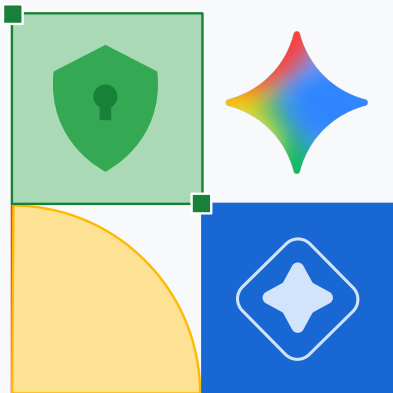
Google for Education
with  Gemini

Inizia a utilizzare Gemini for Education e NotebookLM nel tuo istituto

Tutto quello che ti serve per attivare Gemini e NotebookLM
nel tuo istituto nonché promuovere e far crescere il loro utilizzo.



Sommario



01

[Strumenti AI di Google per l'istruzione](#)

02

[Inizia da qui](#) se hai già un dominio registrato con Google

03

[Inizia da qui](#) se **non** hai un dominio registrato con Google

04

[Risorse per tutti](#)

- Comunicare l'accesso e la disponibilità
- Guide
- Formazione
- Risorse aggiuntive

Consigli e suggerimenti

Cos'è questo kit?

Questo kit è progettato per fornirti le risorse di cui hai bisogno per comprendere e comunicare in modo efficace il valore di Gemini all'interno della tua comunità scolastica. Gemini offre funzionalità potenti che possono migliorare l'insegnamento, l'apprendimento e le attività amministrative.

Ecco alcuni suggerimenti:

- **Comincia dalle basi:** inizia esaminando i materiali introduttivi per sviluppare una comprensione di base di Gemini
- **Concentrati sugli aspetti pertinenti:** identifica le sezioni e le informazioni più pertinenti per le tue esigenze e priorità specifiche
- **Interagisci con le risorse:** esplora i vari materiali forniti, come spunti di conversazione, potenziali casi d'uso e domande frequenti
- **Adatta e personalizza:** puoi personalizzare i contenuti in modo che siano in linea con il contesto e il pubblico del tuo istituto
- **Rimani al passo con le novità:** controlla regolarmente se sono disponibili nuovi materiali e aggiornamenti per assicurarti di disporre delle informazioni più recenti

Un capo del personale

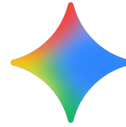
Per ogni amministratore

Un partner strategico

Per ogni preside e CIO

Un assistente didattico

Per tutto il corpo docente



Gemini offre
agli istituti la possibilità di
ampliare le capacità umane con
un partner AI specializzato per
ogni ruolo

Un assistente di ricerca

Per ogni ricercatore

Un tutor personalizzato

Per ogni studente



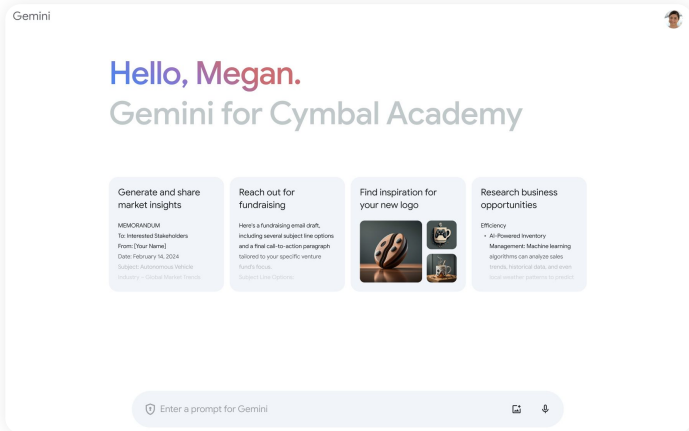
[Torna al sommario](#)

01.

Strumenti di AI generativa di Google per l'istruzione

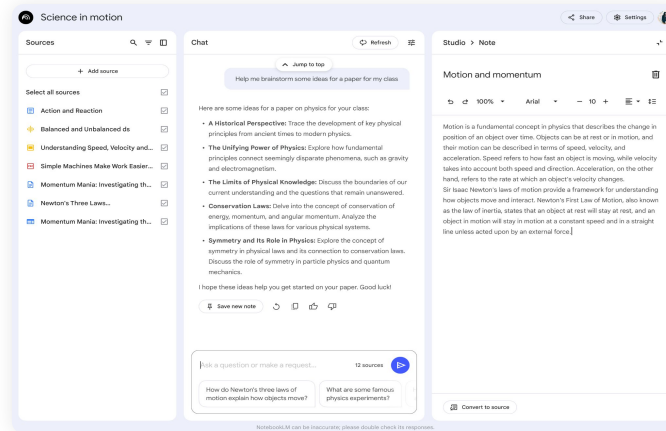


Fornisci a tutto il tuo campus strumenti di AI generativa sicuri e senza costi da utilizzare quotidianamente



Gemini for Education


Pianifica le lezioni, semplifica le attività amministrative e migliora la ricerca su gemini.google.com



NotebookLM

Comprendi qualsiasi argomento con l'AI basata sulle tue fonti su notebooklm.google.com

Sfrutta la potenza di Gemini in Workspace con due opzioni



Disponibile a breve

Education Plus (e componente aggiuntivo Teaching and Learning)

Accesso a funzionalità selezionate



Ti aiuta a visualizzare



Presentazioni
Google



Ti aiuta a creare



Google
Vids



Moduli
Google



Ti aiuta a scrivere



Documenti
Google



Gmail*
(disponibile a breve)



Ti aiuta a organizzarti



Fogli Google



Ti aiuta a pianificare*



Google Classroom



Ti aiuta ad automatizzare



Workspace Studio

Google AI Pro for Education (componente aggiuntivo a pagamento)

Accesso completo a Gemini in Documenti, Presentazioni, Fogli,
Moduli, Vids, Workspace Studio e Classroom, inoltre:



Ti aiuta a comunicare



Google Meet



Google Chat



Ti aiuta a organizzarti



Google Drive



Accesso esteso a modelli e funzionalità



NotebookLM



Gemini

Quando scegli Google AI, ottieni:

Protezioni dei dati di livello enterprise



- I tuoi dati sono tuoi: non vengono esaminati o utilizzati per l'addestramento dei modelli di AI
- Visibilità e controlli amministratore completi
- Conformità a GDPR, FERPA, COPPA, FedRAMP, SOC 1/2/3

Google AI all'avanguardia e innovazione, senza costi



- Accesso predefinito ai nostri modelli premium, come Gemini 3
- Aggiornamenti continui e all'avanguardia dell'AI senza costi

Strumenti per integrare, non per complicare, la tua tecnologia esistente



- Abilita l'accesso senza cambiare la tua suite di produttività principale
- Si integra perfettamente con l'SSO e il tuo SGA
- Controllo completo dell'accesso a livello di unità organizzativa

Risorse di formazione e potenziamento delle competenze



- Risorse senza costi per promuovere l'alfabetizzazione all'AI per tutti gli utenti
- Supporto per la carriera e la formazione per studenti, docenti e personale

I tuoi dati, sotto il tuo controllo. Protezione di livello enterprise senza costi.

Sicurezza di alto livello, senza costi

Quando usi Gemini con un Account Google rilasciato dalla scuola, ricevi le nostre **protezioni dei dati di livello enterprise** senza costi aggiuntivi.

- I tuoi dati **non vengono esaminati da persone**
- I tuoi dati **non vengono utilizzati per addestrare i modelli di AI.**

Qualità premium, senza costi

A differenza di altri fornitori, non riserviamo le nostre protezioni principali ai livelli a pagamento.

- L'offerta senza costi di Gemini for Education è **competitiva rispetto ad altre offerte a pagamento**, così il tuo intero istituto può avere una piattaforma AI sicura, potente e scalabile fin dal primo giorno

Gemini for Education supporta la conformità a:

- GDPR
- CCPA
- HIPAA
- CSA STAR
- FERPA
- FedRAMP (Medium)
- ISO 27001/17/18
- ISO 27701
- ISO 9001
- SOC 1/2/3
- COPPA





Trasforma il modo in cui insegni, impari e lavori con **Gemini for Education**



Accesso ai nostri modelli di AI più avanzati

L'accesso a Gemini 3 Pro, il nostro modello più intelligente, è incluso.



Basato sulla scienza dell'apprendimento

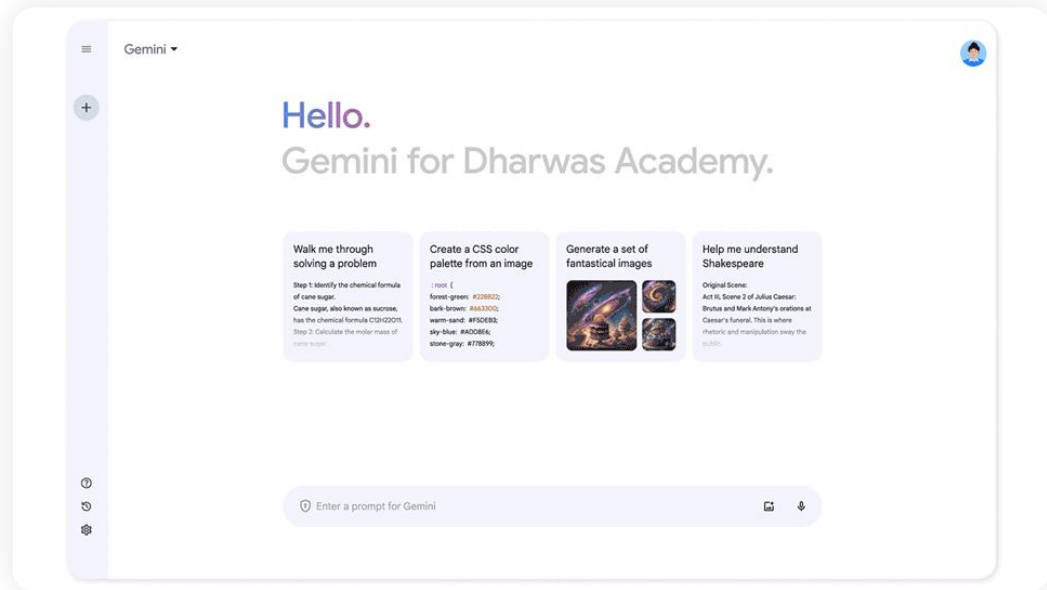
Gemini 3 Pro incorpora [LearnLM](#), la nostra famiglia di modelli ottimizzati per l'apprendimento e sviluppati con esperti del settore didattico.



[Visualizza i casi d'uso](#)



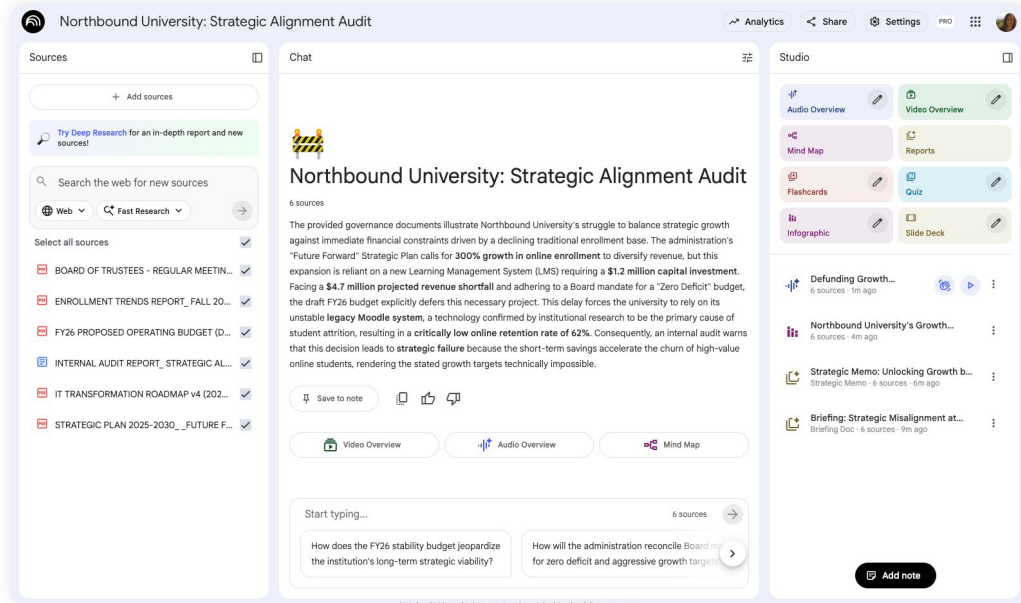
[Pagina web di Gemini](#)



Comprendi qualsiasi argomento con NotebookLM

Ecco il tuo assistente di ricerca e ragionamento basato sull'AI, fondato solo sulle informazioni che fornisci.

- ✓ Quando gli fai domande o gli chiedi di generare contenuti, NotebookLM utilizza solo informazioni provenienti da fonti fornite da te. Consideralo un esperto dei tuoi documenti specifici.
- ✓ Carica le tue fonti (ad esempio, norme, appunti delle lezioni, ricerche, letture dei corsi) e NotebookLM può rispondere alle domande e generare guide di studio, overview audio e video, quiz e altro ancora, il tutto con citazioni in linea per garantire l'accuratezza.
- ✓ NotebookLM è multilingue. Puoi caricare fonti da oltre 80 lingue supportate, inclusa una combinazione di lingue diverse, e quindi generare contenuti in una qualsiasi di queste.





Scopri le opzioni
senza costi e a
pagamento per
le università

Google for Education

Google Workspace for Education: Higher Education



Investing in a future-ready institution

Discover Google's full-stack technology solution for higher education. Empower your institution with a comprehensive, secure, and AI-powered solution designed for innovation, efficiency, and student success.

Confronta funzionalità
e versioni

[Visualizza questa guida](#) →



Iniziamo

Seleziona l'opzione che corrisponde alla configurazione attuale del tuo istituto.



Organizzazioni che hanno già un dominio Google

Per gli amministratori che devono:

- Fare provisioning di nuovi utenti
- Attivare le app di AI per gli utenti esistenti



Organizzazioni che non hanno un dominio Google registrato

Per gli amministratori che:

- Utilizzano una suite di produttività diversa
- Devono registrarsi per la prima volta



[Torna al sommario](#)

02.

Per le organizzazioni con un dominio Google registrato



Dopo aver registrato e verificato il dominio, i passaggi successivi consistono nel configurare il dominio e iniziare a creare gli utenti




Crea una struttura organizzativa

Inizia configurando le [unità organizzative](#) per creare una [struttura](#) efficace. In questo modo puoi applicare impostazioni diverse a gruppi specifici di utenti.



Inizia il provisioning degli utenti

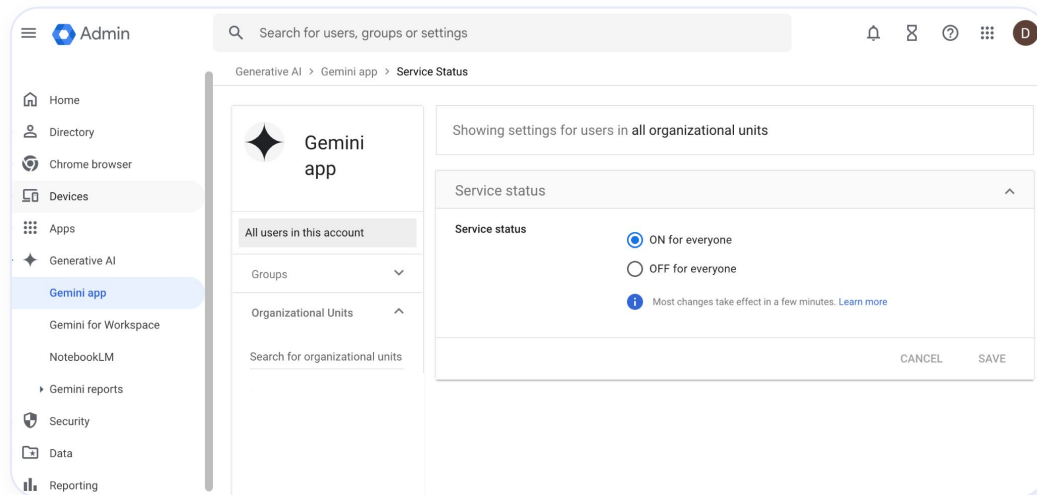
Ora è il momento di [creare gli utenti](#): manualmente, tramite CSV (in blocco) o con uno strumento di sincronizzazione automatizzato. Se disponi già di un sistema di gestione dell'identità, fai clic [qui](#).



Segui la [guida rapida alla configurazione IT](#) per istruzioni dettagliate

Passaggio successivo: attiva o disattiva l'accesso all'app Gemini

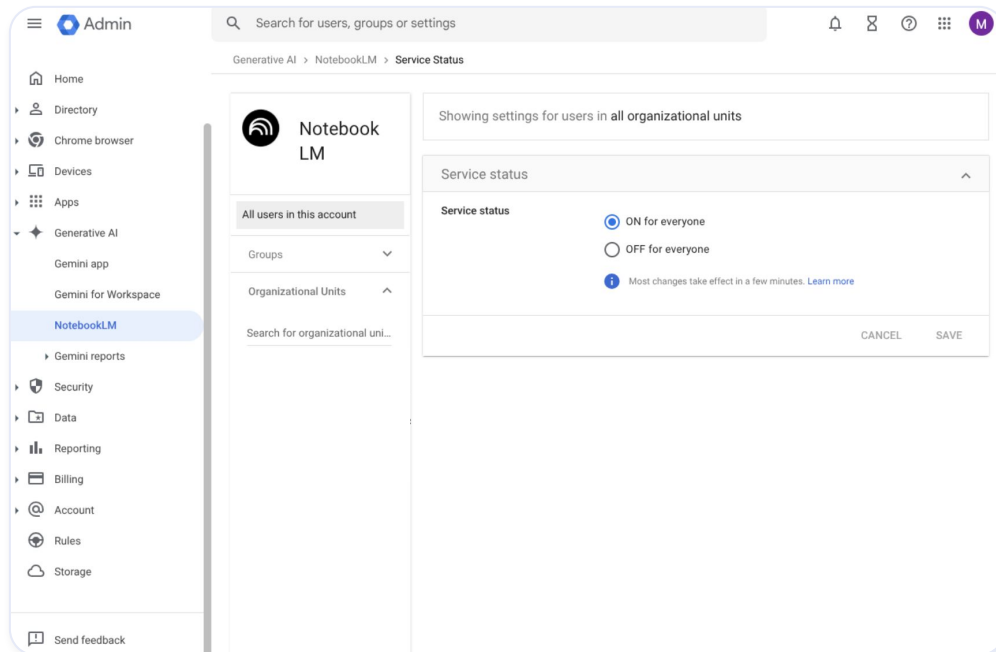
- Accedi con un account amministratore
- Vai alla **Console di amministrazione Google**
- Nel menu, vai a **AI generativa** e poi all'**app Gemini**
- Fai clic su **Stato del servizio**
- Puoi scegliere di gestire l'accesso per l'intera organizzazione, un'unità organizzativa o un insieme di utenti
- Salva le modifiche



Guida passo passo: [articolo del Centro assistenza](#)

Attiva o disattiva l'accesso a NotebookLM

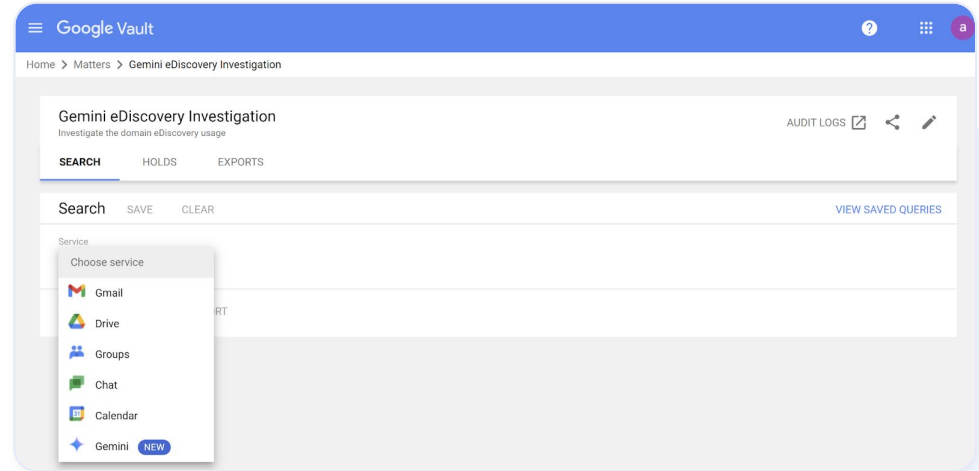
- Accedi con un account amministratore
- Vai alla **Console di amministrazione Google**
- Nel menu, vai a **AI generativa** e poi a **NotebookLM**
- Fai clic su **Stato del servizio**
- Puoi scegliere di gestire l'accesso per l'intera organizzazione, un'unità organizzativa o un insieme di utenti
- Salva le modifiche



Guida passo passo: [articolo del Centro assistenza](#)

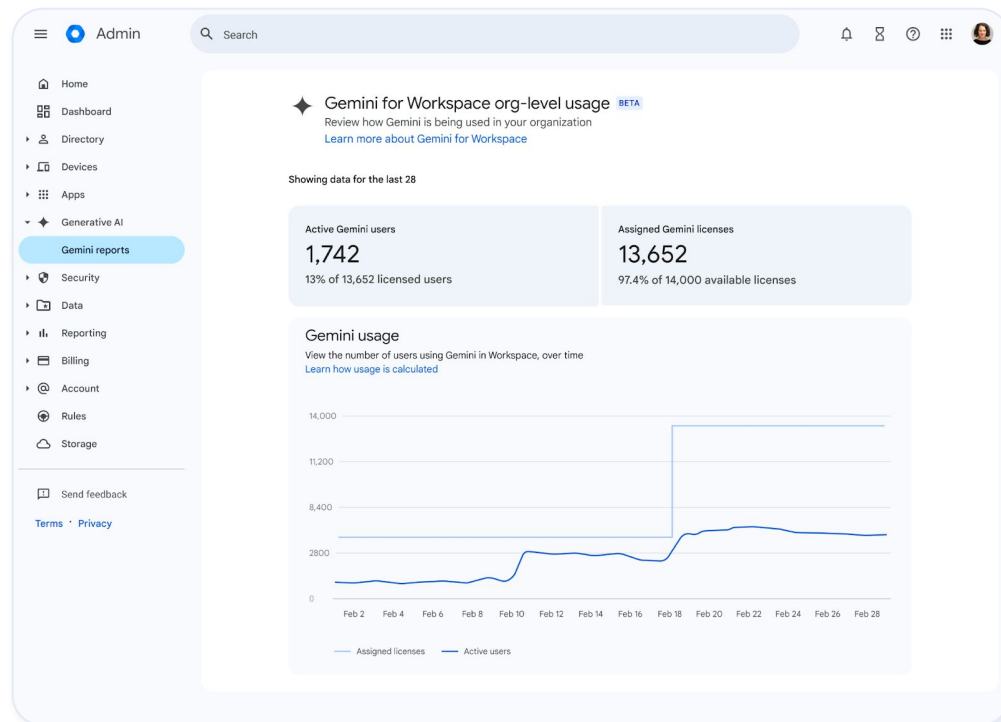
Utilizza Google Vault per cercare le conversazioni con l'app Gemini

- Utilizza Vault per cercare le conversazioni con l'app Gemini nel tuo dominio
- Cerca prompt e risposte con una serie di filtri, come utente e data, per perfezionare rapidamente la ricerca
- Esporta le conversazioni in formato XML tramite la UI o l'API



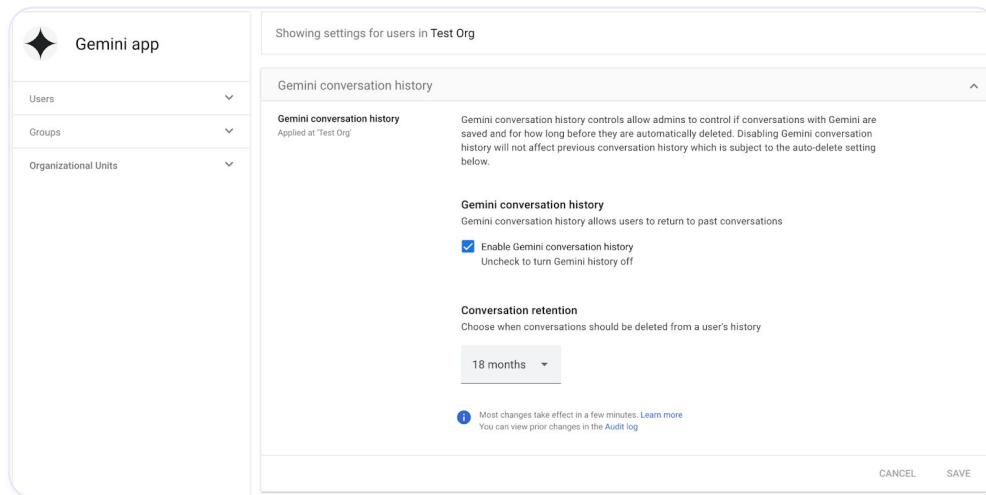
Monitora l'utilizzo dell'app Gemini nella Console di amministrazione Google

- Visualizza quante persone stanno usando Gemini e i relativi livelli di utilizzo complessivo nella Console di amministrazione
- Visualizza l'adozione delle funzionalità di Gemini per ogni app
- Utilizza i report per identificare gli utenti esperti e quelli occasionali, per organizzare sessioni di formazione e condividere le best practice in tutta l'organizzazione



Gestisci la cronologia delle conversazioni con Gemini

- Controlla per quanto tempo Gemini salva le chat negli account degli utenti.
- Imposta per quanto tempo le conversazioni vengono archiviate prima di essere eliminate automaticamente.
- Se scegli di attivare la cronologia delle conversazioni, seleziona il relativo periodo di conservazione prima che vengano eliminate automaticamente: 3, 18 o 36 mesi; il valore predefinito è 18 mesi.





[Torna al sommario](#)

03.

Per le organizzazioni che
non hanno un dominio
registrato con Google





Gemini è progettato per adattarsi al tuo ecosistema esistente



Configura Gemini indipendentemente dalla suite di produttività che utilizzi

Gemini è progettato per integrare, non per complicare, la tua tecnologia esistente. Funziona insieme alla tua attuale suite di produttività, così puoi abilitare l'accesso senza modificare la tua infrastruttura.



Abilita l'SSO per un'esperienza di accesso fluida

Quando hai configurato gli Account Google rilasciati dalla scuola, ti consigliamo di abilitare l'SSO in modo che gli utenti finali possano accedere a Gemini senza problemi, proprio come farebbero con le altre app.



Integra il tuo SGA utilizzando Gemini LTI

Collega Gemini al tuo SGA esistente (come Canvas) per potenziare flussi di lavoro fluidi e intelligenti all'interno del tuo campus digitale esistente.

Panoramica: configura Gemini for Education e NotebookLM senza cambiare la tua suite di produttività principale

1 Registra il tuo dominio

Per consentire l'accesso a Gemini ai tuoi utenti, gli amministratori devono registrare un dominio con Google.

1. Inizia [registrando il tuo dominio](#). **Ti consigliamo** di utilizzare lo stesso dominio della tua suite di produttività principale.
2. Quindi, [verifica il tuo dominio](#).
3. Una volta completata la procedura, puoi accedere alla Console di amministrazione Google all'indirizzo admin.google.com.
4. Ora che hai un ambiente Google, puoi iniziare a [configurare il tuo dominio](#).

2 Configura la Console di amministrazione

Configura la Console di amministrazione e inizia a creare gli Account Google rilasciati dalla scuola.

1. Configura le [unità organizzative](#) per applicare facilmente impostazioni diverse a gruppi specifici come personale non docente o studenti.
2. [Crea gli account utente](#). Puoi farlo manualmente, in blocco utilizzando un file CSV o con uno strumento di sincronizzazione automatizzato.

Consiglio: utilizza gli stessi account utente della tua suite di produttività principale per semplificare l'accesso.

3 Imposta il Single Sign-On

(Facoltativo) [Configura il Single Sign-On](#) con la tua suite di produttività principale per semplificare l'accesso degli utenti.

4 Abilita Gemini for Education e NotebookLM

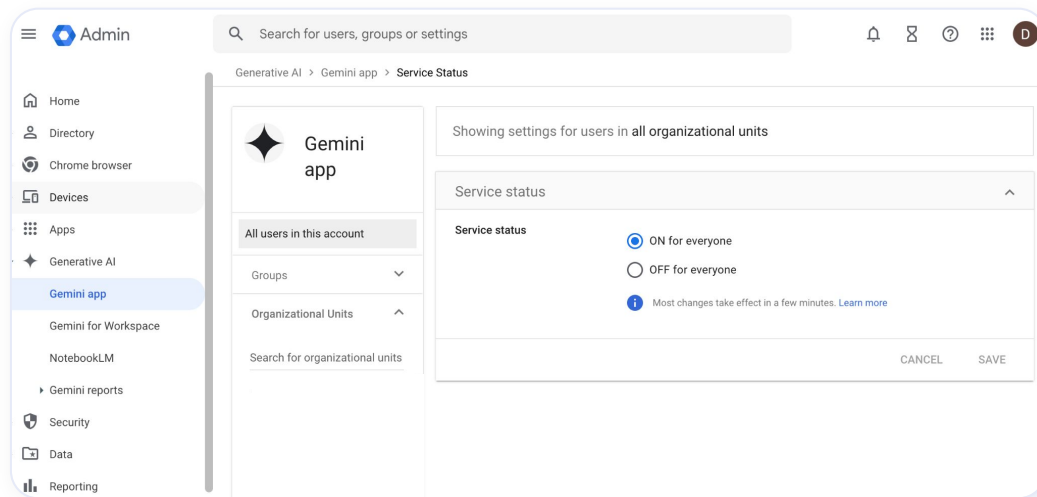
Attiva gli strumenti AI che vuoi far usare e mantieni disattivate le altre app di Google Workspace.

1. [Attiva l'accesso a Gemini for Education e NotebookLM](#) per degli utenti o per unità organizzative specifiche nella Console di amministrazione.
2. Attiva o disattiva altre app Workspace nella Console di amministrazione in base alle tue esigenze.

Segui la [guida rapida alla configurazione IT](#) per istruzioni dettagliate

Attiva o disattiva l'accesso all'app Gemini

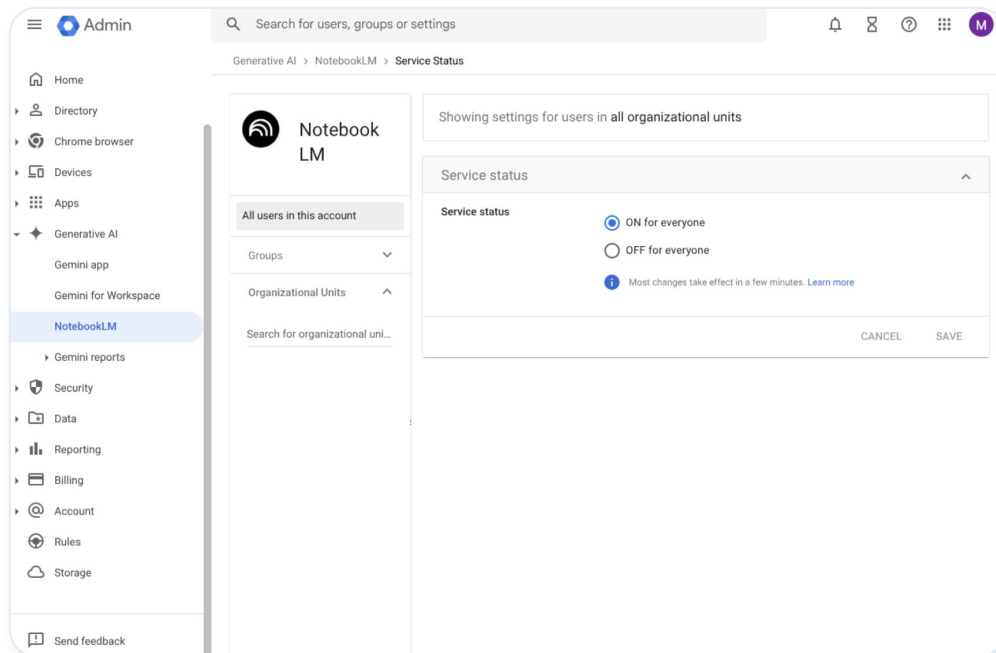
- Accedi con un account amministratore
- Vai alla **Console di amministrazione Google**
- Nel menu, vai a **AI generativa** e poi all'**app Gemini**
- Fai clic su **Stato del servizio**
- Puoi scegliere di gestire l'accesso per l'intera organizzazione, un'unità organizzativa o un insieme di utenti
- Salva le modifiche



Guida passo passo: [articolo del Centro assistenza](#)

Attiva o disattiva l'accesso a NotebookLM

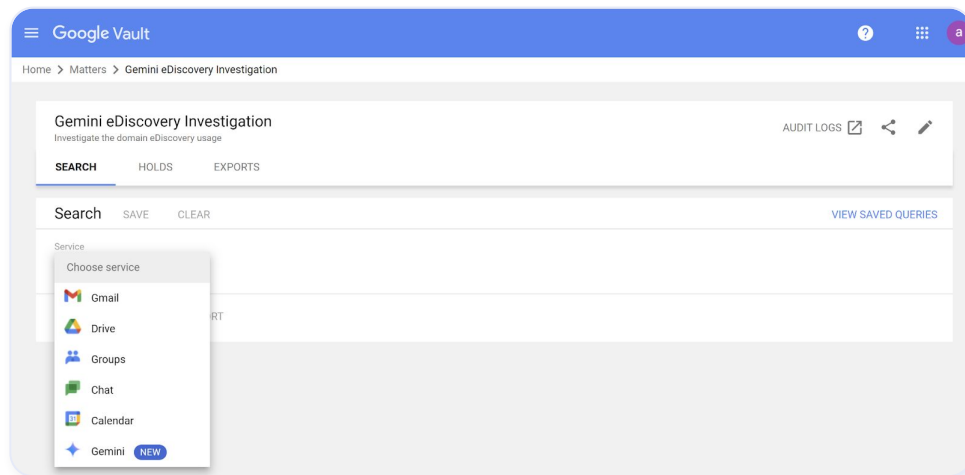
- Accedi con un account amministratore
- Vai alla **Console di amministrazione Google**
- Nel menu, vai a **AI generativa** e poi a **NotebookLM**
- Fai clic su **Stato del servizio**
- Puoi scegliere di gestire l'accesso per l'intera organizzazione, un'unità organizzativa o un insieme di utenti
- Salva le modifiche



Guida passo passo: [articolo del Centro assistenza](#)

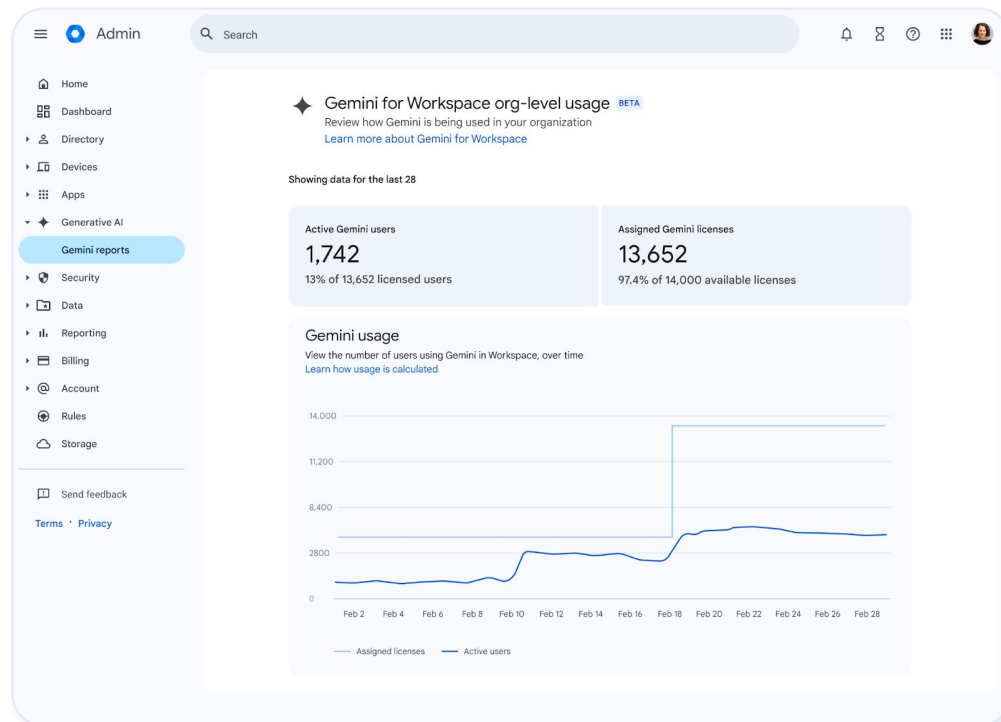
Utilizza Google Vault per cercare le conversazioni con l'app Gemini

- Utilizza Vault per cercare le conversazioni con l'app Gemini nel tuo dominio
- Cerca prompt e risposte con una serie di filtri, come utente e data, per perfezionare rapidamente la ricerca
- Esporta le conversazioni in formato XML tramite la UI o l'API



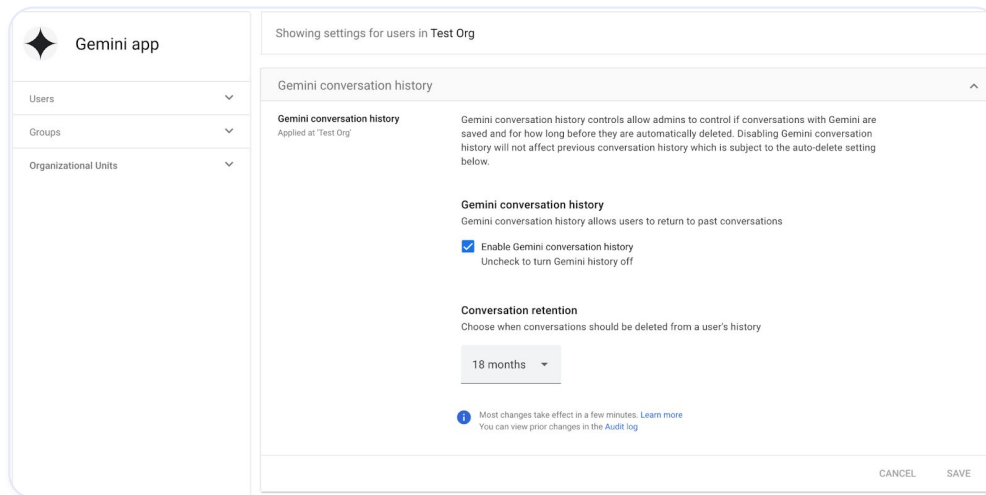
Monitora l'utilizzo dell'app Gemini nella Console di amministrazione Google

- Visualizza quante persone stanno usando Gemini e i relativi livelli di utilizzo complessivo nella Console di amministrazione
- Visualizza l'adozione delle funzionalità di Gemini per ogni app
- Utilizza i report per identificare gli utenti esperti e quelli occasionali, per organizzare sessioni di formazione e condividere le best practice in tutta l'organizzazione



Gestisci la cronologia delle conversazioni con Gemini

- Controlla per quanto tempo Gemini salva le chat negli account degli utenti.
- Imposta per quanto tempo le conversazioni vengono archiviate prima di essere eliminate automaticamente.
- Se scegli di attivare la cronologia delle conversazioni, seleziona il relativo periodo di conservazione prima che vengano eliminate automaticamente: 3, 18 o 36 mesi; il valore predefinito è 18 mesi.





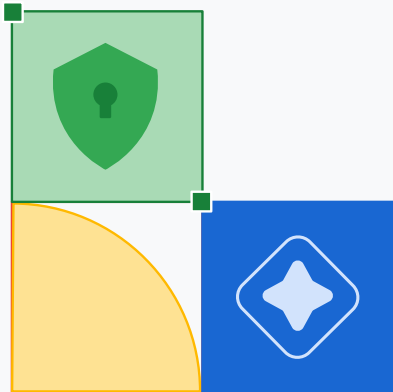
[Torna al sommario](#)

04. Risorse per tutti



Iniziamo

Quali risorse stai cercando?
Esplora qui i materiali in
base alle esigenze del tuo
istituto.



[Comunicare l'accesso e la disponibilità](#)



[Guide](#)



[Formazione](#)



[Link rapidi](#)



[Torna al sommario](#)

Risorse per tutti:

Comunicare l'accesso e la disponibilità





Spargi la voce

Fai sapere a tutti i membri della tua comunità scolastica che ora hanno accesso a strumenti AI potenti e utili che li possono aiutare a insegnare, imparare e lavorare ogni giorno. Usa questi modelli per aiutarli a iniziare.

Suggerimenti per annunciare la disponibilità dello strumento:

- **Personalizza:** adatta i modelli alle esigenze dell'istituto
- **Follow-up:** invia un'email di follow-up per ribadire i messaggi e le azioni chiave
- **Richiedi un feedback:** chiedi alla tua comunità scolastica quali sono gli argomenti che potrebbero esserle più utili





Comunicare l'accesso e la disponibilità

Semplifica il tuo annuncio

Utilizza il [toolkit per l'annuncio di Gemini for Education](#) per assicurarti che la tua comunità sfrutti al meglio i nuovi strumenti.



Usa questa risorsa

Usa questo toolkit per potenziare la tua comunità accademica e promuovere l'adozione di Gemini e il progresso.

Questo toolkit è progettato per aiutarti a:

- Condividere messaggi d'annuncio e immagini
- Massimizzare l'impatto delle tue PR
- Amplificare l'annuncio sui social media
- Prepararti alle domande della comunità (FAQ)



Gemini for Education Announcement Toolkit

goo.gle/GeminiEDUannounce

Questions? Please reach out to your Google for Education sales representative.

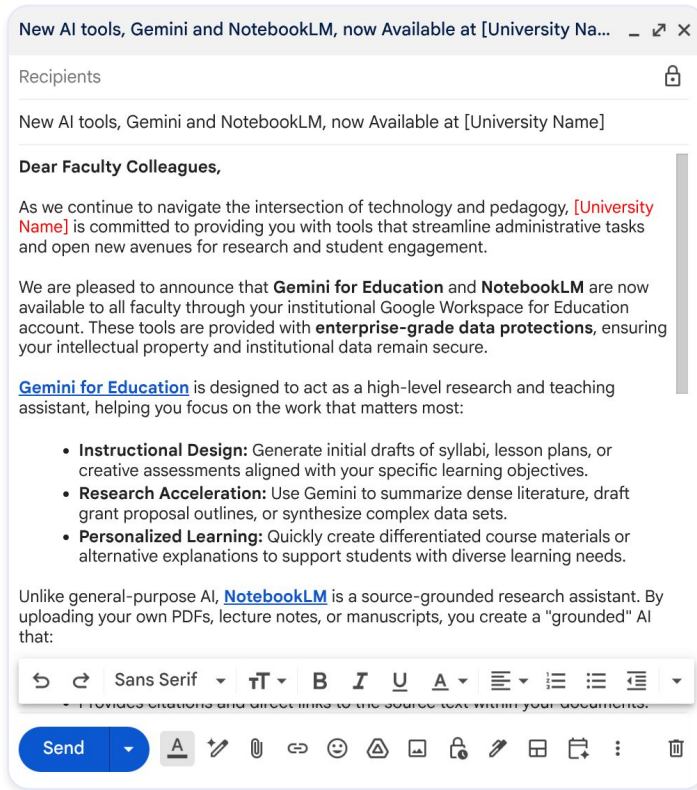
We're incredibly excited about our partnership and the opportunity to bring the power of Gemini for Education to your students and faculty. This toolkit is designed to provide you with the resources and support to maximize the positive impact of your announcement and celebrate this milestone together.

Our Shared Goal: To highlight the innovative collaboration between your school and Google, showcasing how Gemini for Education will empower your academic community and drive progress.



Comunicare l'accesso e la disponibilità

Invia un'email al tuo corpo docente o al personale



Email al personale che annuncia l'arrivo di Gemini for Education e NotebookLM

Usa questo modello





[Torna al sommario](#)

Risorse per tutti: Guide




Avvia il tuo istituto all'utilizzo di Google AI



Google for Education

50+ ways to use Gemini in higher education

This guide is designed to help [higher education](#) faculty, researchers, administrators, leaders, and students discover how to use [Gemini for Education](#) and [NotebookLM](#) to enhance learning, accelerate research, and improve institutional effectiveness.



Questa [guida con oltre 50 modi per utilizzare Gemini all'università](#) aiuta docenti, ricercatori, amministratori, dirigenti e studenti a scoprire come utilizzare [Gemini for Education](#) e NotebookLM.

Questa guida è ottima per:

- Esercitazioni autoguidate per studenti, docenti e personale
- Workshop per docenti e formazione dipartimentale
- Risorse per il tuo centro di insegnamento e apprendimento

Usa questa risorsa →

Avvia un progetto pilota di Gemini nel tuo istituto



[Start Here] Google for Education Initiatives - Planning Guide - Resource Hub | Gemini Education (EN) ☆ 🏠

File Edit View Insert Format Data Tools Extensions Help

Google for Education: Gemini Pilot / Initiative - Planning

INITIATIVE TITLE: [Google for Education] ORGANIZATION NAME: [Organization's name]

INITIATIVE PROJECT MANAGER: [Initiative Manager's name] DATE: []

ID	ID NUMBER	TASK TITLE	TASK CATEGORY	RESOURCES	TASK OWNER	START DATE	DUE DATE	STATUS	DURATION	PERCENTAGE OF TASK COMPLETE	PHASE ONE							
											WEEK 1	WEEK 2	WEEK 3	WEEK 4	WEEK 5	WEEK 6	WEEK 7	WEEK 8
1		Excite (Pre-launch)		[Open to make a copy, replace with a file id(s)]					10-30									
1.1		Review Driving Successful Pilot/Initiatives guidance	Organizational Analysis	• 8 Driving Successful Pilots/Initiatives - 8 Things to Try • 9 8 Things to Try • 10 8 Things to Try	[NAME]			Not Started	0	0%								
1.2		Conduct Needs Assessment	Organizational Analysis	• 11 Pre-Launch Diagnostic Needs Assessment	[NAME]			Not Started	0	0%								
1.3		Develop Pilot, Launch, Deployment Plans	Implementation	• 12 Pre-Launch Diagnostic Needs Assessment	[NAME]			Not Started	0	0%								
1.4		Engage Stakeholders	Implementation	• 13 Pre-Launch Planning: Involve for Pilot Participation • 14 Pre-Launch Planning: Survey Questions	[NAME]			Not Started	0	0%								
2		Enable (Pilot, Launch, Deployment)							30									
2.1		Initiate process discovery	Organizational Analysis	• 15 [MPLATE] Process Discovery - Documenting Existing/New Process Flows	[NAME]			Not Started	0	0%								
2.2		Engage Stakeholders	Communication	• 1 1 Pilot Welcome / Welcome Email	[NAME]			Not Started	0	0%								
2.3		Monitor Adoption & Usage	Organizational Analysis	• 1 1 Monitor Your Adoption and Usage • 2 1 Pre-Launch Training - Survey Responses • Make a copy of the responses sheet, in the Sheets file go to "Tools" > select "Manage Form", then "Edit Form" to access the copy of the form • 3 1 Pilot Launch - Getting Started with Gemini - Training Building	[NAME]			Not Started	0	0%								
2.4		Conduct Pilot Onboarding & Adoption training	Training	• Additional Training NotebookLM Overview - Onboarding • 2a Prompt Creation Framework • 2b Customizing Equivocal Use Cases • 2c Pilot Launch Training - Survey Responses • Make a copy of the responses sheet, in the Sheets file go to "Tools" > select "Manage Form", then "Edit Form" to access the copy of the form	[NAME]			Not Started	0	0%								
2.5		Launch & Manage Pilot deployment	Implementation	• 3 1 Pilot Launch Day / Launch Day - Welcome Resources	[NAME]			Not Started	0	0%								
2.6		Launch support model	Organizational Analysis	• 15 [MPLATE] Planning Roles: Support Models for Your Institution's EdTech Initiatives	[NAME]			Not Started	0	0%								
2.7		Collect Feedback and Early Wins	Strategy	• 4 1 Monthly or Midpoint Check-in - Feedback Form	[NAME]			Not Started	0	0%								
2.8		Build a "Google Team" free Pilot Group	Implementation	• Guidance for creating a "Google Team" within Your Educational Organization	[NAME]			Not Started	0	0%								
2.9		Review and Evaluate Pilot Experience to date	Organizational Analysis	• Review: • Survey Data • Capturing Successful Use Cases	[NAME]			Not Started	0	0%								
3		Expand (Implementation, Onboarding & Adoption)							ongoing									
3.1		Welcome reusing users	Communication	• 1 1 Pilot Welcome / Welcome Email • 1 1 Pre-Launch Training - Survey	[NAME]			Not Started	0	0%								

Executive overview | 1 - Excite | 2 - Enable | 3 - Expand | 4 - Embed



Questa **guida alla pianificazione del progetto pilota** è progettata per aiutarti a strutturare il tuo progetto pilota di Gemini, dalla valutazione delle esigenze del tuo istituto al lancio e alla promozione della scelta.

Questa guida è ottima per:

- Stabilire tempistiche e tappe fondamentali
- Sfruttare un quadro di riferimento e risorse esistenti

Usa questa risorsa





Esplora Gemini for Education e NotebookLM

Usa queste guide per spiegare Gemini e NotebookLM alla tua comunità.

Google for Education

Transform how you teach, learn and work with Gemini for Education

Empower everyone in your institution with Gemini, your AI assistant for education. Enhance research, streamline administration, accelerate innovation, and support students – all in a private and secure environment.



Top ways your education community can use Gemini



Faculty

- Accelerate literature reviews, summarize long documents, refine research ideas, and get feedback on writing
- Generate assessments and assignments from scratch or use previous examples with corresponding answer keys
- Enhance lectures with interactive in-class activities, discussion questions, and custom images for presentations



Students

- Deepen understanding with on-demand support, like explanations of challenging concepts and step-by-step guidance
- Prepare for exams by creating personalized practice quizzes based on hard-to-grasp concepts
- Brainstorm and research ideas, get feedback on writing, and generate citations



Staff

- Go from a blank page to a grant proposal, alumni outreach template, newsletter, or email draft
- Summarize long documents, analyze data, and create templates for budget proposals, staff meeting agendas, and more
- Brainstorm new initiatives, develop project plans, and draft talking points for presentations

The Google Advantage

The only full-stack AI solution

Google provides the cloud infrastructure, hardware devices, AI models and the software they power – enabling end-to-end privacy and security, reliability, and rapid innovation.

Best-in-class data protection

Gemini and NotebookLM are Core Services covered under your Workspace for Education terms and supports compliance with many industry regulations, like FERPA. Your chats are not reviewed by humans or used to improve generative AI models.

Industry pioneer in AI

The work underpinning generative AI comes from Google's [question of the Transformer in 2017](#). And AI has powered Google products for nearly a decade – from autocomplete suggestions to malware detection in Gmail.

Bold but responsible approach

Google partners with experts at institutions like Columbia Teachers College, Arizona State University, and NYU Tech to test and improve our technology.

Grounded in learning science

By using learning science principles as the backbone of how we build Gemini, we're ensuring that it is as helpful as it can be for learners. Infused with [LearnLM](#), Gemini 2 Pro is the best model in the world for multimodal understanding and experts preferred LearnLM over GPT-4o by an average of 31% when evaluated across a diverse set of learning scenarios.²

Rapid innovation

Research and product teams work together to develop new features and improve products faster – like bringing additional capabilities to [NotebookLM](#).

[Chat with Gemini at gemini.google.com](#)

Sources:
1. Google DeepMind, November 2019. 2. Google, JupyterLab, TechCrunch

© 2024 Google LLC, 1600 Amphitheatre Parkway, Mountain View, CA 94043.

Gemini for Education per l'università

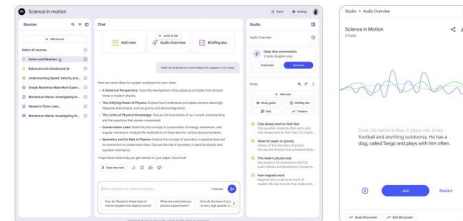
Visualizza questa guida



Google for Education | NotebookLM

Understand anything with NotebookLM

Meet your personal AI-powered research and thinking partner, grounded only in the information you provide.



Google Workspace for Education users of all ages have access to NotebookLM with enterprise-grade data protection - free of charge.



Get AI-driven insights on your own sources

Upload your sources - like strategy plans, education standards, and lecture notes - and NotebookLM can answer questions and generate summaries, lesson plans, and quizzes.



Listen and learn on the go with Audio Overviews

Turn documents, slides, charts and more into engaging audio discussions led by two AI hosts with a single click. Using your voice, you can ask the hosts for more details or to explain a concept differently.



Get helpful responses with in-line citations

NotebookLM cites its sources by providing links to the resources you uploaded - all with in-line citations to ensure accuracy.



Turn your sources into engaging, bite-sized Video Overviews

Turn your sources into engaging educational videos with the click of a button.



Visualize connections with mind maps

Visually summarize your sources, showing main topics and their related ideas as a branching diagram.

© 2024 Google LLC, 1600 Amphitheatre Parkway, Mountain View, CA 94043.



Try NotebookLM

NotebookLM: assistente di ricerca AI basato sulle tue fonti

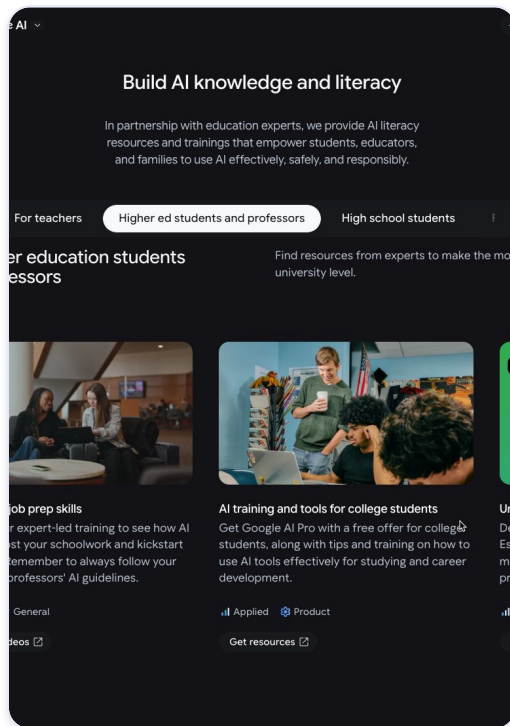
Visualizza questa guida





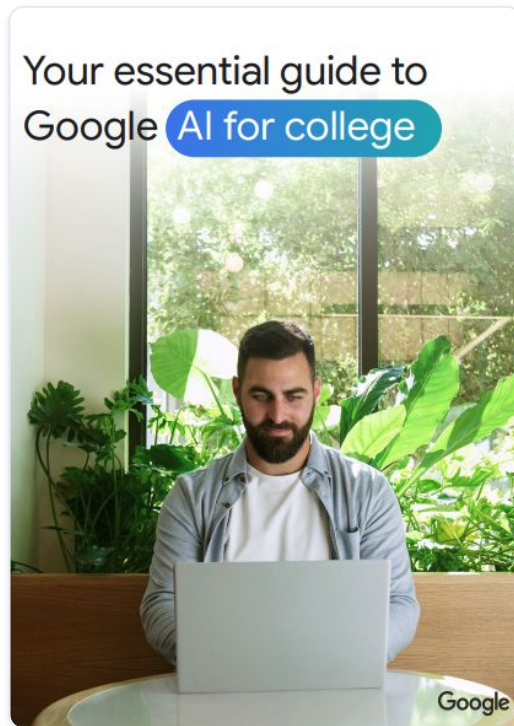
Educa la tua comunità all'uso dell'AI

Utilizza queste risorse per informare **l'intero istituto** sull'uso responsabile dell'AI nell'ambito dell'istruzione.



Migliora l'alfabetizzazione all'AI e le relative conoscenze usando l'hub per l'alfabetizzazione all'AI

Visualizza l'hub



Guida all'AI per l'università

Visualizza questa guida





Approfondimenti e insight strategici

Definisci il tuo piano di rollout con framework per l'adozione da parte del corpo docente e l'alfabetizzazione all'AI degli studenti.

Google Cloud | Google for Education

Faculty and the Machine: Using AI to Advance Student Learning

A pedagogically-informed approach to AI in the classroom



Gestisci i cambiamenti pedagogici utilizzando l'AI generativa

[Accedi al report](#)



Google Cloud | Google for Education

Creating the AI-Literate Campus: Advancing Skills for Faculty and Students

Engaging use among faculty and closing the AI skills gap among students



Colma il divario di competenze della forza lavoro utilizzando l'AI generativa

[Accedi al report](#)





[Torna al sommario](#)

Risorse per tutti: Formazione e community



Offri maggiori possibilità al tuo istituto con l'AI

Google fornisce risorse senza costi per promuovere la conoscenza dell'AI tra studenti, docenti e amministratori.



Formazione per i docenti

Aiuta i docenti ad avviarsi all'alfabetizzazione all'AI

Suggerimenti veloci

- [Playlist YouTube di Short di Gemini Faculty](#) con suggerimenti e dimostrazioni rapide

Corsi online

- [Guida introduttiva a Google AI per l'università](#)

Corsi con facilitatore

- [Gemini Academy per il corpo docente](#)

Casi d'uso e prompt

- [Prompt AI](#) pronti all'uso

Certificazioni

- Le nostre [certificazioni senza costi](#) consentono al corpo docente di dimostrare la propria padronanza di Gemini



Supporto per gli studenti

Prepara gli studenti con le competenze di cui avranno bisogno per un futuro basato sull'AI

Certificati

- [Certificazione Gemini](#): un esame senza costi per dimostrare la comprensione di base di Gemini e NotebookLM.
- [Google Career Certificates](#): una certificazione più intensiva per convalidare le competenze presso i futuri datori di lavoro

Formazione

- Gli istituti statunitensi possono fare domanda per il [Google AI for Education Accelerator](#), che forma gli studenti di oltre 200 college in competenze professionali di AI.
- Gli studenti possono anche seguire una [formazione aggiuntiva sull'AI](#)



Community di pratica

Incoraggia il personale docente e i dirigenti scolastici a supportarsi a vicenda mentre esplorano l'AI

Community per i docenti

- I gruppi di docenti universitari di Google sono aperti ai docenti di tutte le discipline a livello mondiale

Community per la dirigenza dei campus

- L'hub [Ed Leadership Program \(ELP\) per l'università](#) offre uno spazio di apprendimento e collaborazione con una rete globale di colleghi che stanno scoprendo come promuovere l'innovazione nell'istruzione con gli strumenti AI.


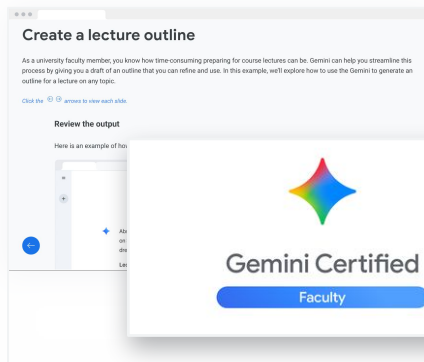
Centro didattico di Google for Education

[goo.gle/learningcenter](https://www.google.com/learningcenter)

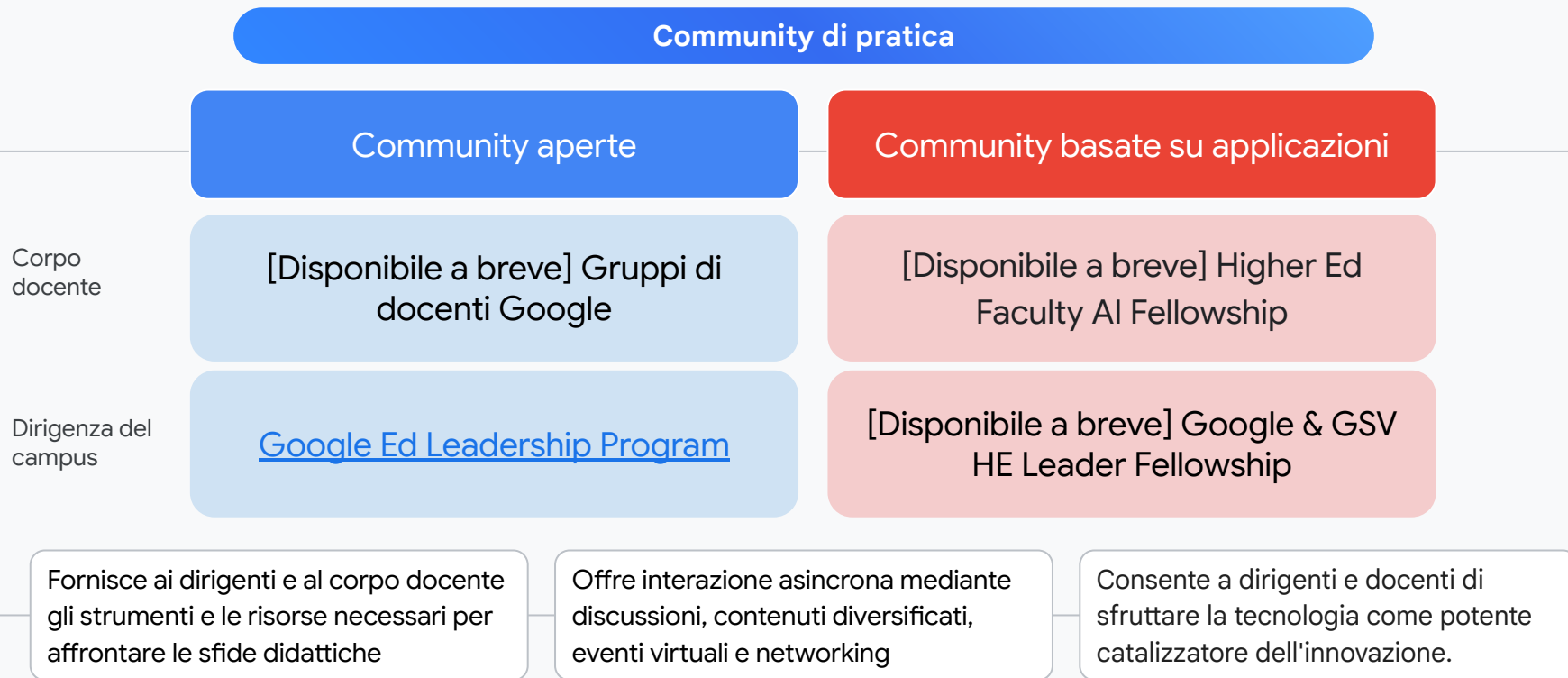
Accedi a **suggerimenti rapidi** con la nostra serie di **YouTube Shorts su Gemini** per il corpo docente

Impara al tuo ritmo con il corso **Inizia a usare Google AI** e convalida le tue competenze con la nostra **certificazione Gemini**

Offri la formazione su Gemini al tuo istituto con il nostro workshop di 2 ore **Gemini Academy per docenti**



Community Google for Education per l'università



Solo per gli
Stati Uniti

Google AI for Education Accelerator

Migliora le competenze di studenti e docenti con le conoscenze e gli strumenti di AI.

Unisciti alle oltre 200 università che stanno già sfruttando:

Accesso senza costi alla formazione sull'AI, a Google Career Certificates e a strumenti come Gemini e NotebookLM (tramite Workspace)

Onboarding e assistenza per il programma che include assistenza dedicata e playbook

Apprendimento da altri istituti, condividendo best practice ed entrando in contatto con i team di Google AI



THE TEXAS A&M
UNIVERSITY SYSTEM



THE OHIO STATE
UNIVERSITY



The University of
Texas System



University of Colorado
Boulder



UNIVERSITY SYSTEM
of MARYLAND





WAKE FOREST
UNIVERSITY



San Diego State
University

Formazione per le competenze professionali più richieste, tra cui l'AI



Google Career Certificates (include contenuti sull'AI)

Cybersicurezza

Analisi
dei dati

UX
Design

Marketing
digitale

Gestione
di progetti

Assistenza
informatica

Corsi Google AI

Elementi
essenziali
dell'AI

Elementi
essenziali
di prompting

Più di 150 aziende nazionali utilizzano **Google Career Certificates** e i corsi di **Google AI** per migliorare le competenze dei propri dipendenti o assumere talenti



Deloitte.



Google



shutterstock

Southwest



T Mobile

verizon

SIEMENS



[Scopri di più sulle opportunità di crescita dell'AI](#)

I principali istituti scolastici raggiungono il successo grazie a Google Career Certificates



Cosa dicono le università

"Abbinare una laurea a una certificazione Google porta a laureati con un'ampia formazione e competenze specifiche: una combinazione vincente per studenti e datori di lavoro. Offrendo agli studenti la possibilità di conseguire un Google Career Certificate contemporaneamente alla laurea, l'University of Texas System sta preparando i nostri laureati al successo nel mercato del lavoro."

Archie Holmes, Executive Vice Chancellor for Academic Affairs at The University of Texas System



"Siamo orgogliosi di collaborare con il team di Grow with Google dal 2020 per integrare le certificazioni riconosciute dal settore nell'esperienza universitaria, in un modo che sia a basso rischio e di alto valore per gli studenti. Integrando il certificato Google IT nei nostri corsi Universal Learner, siamo stati in grado di concentrarci sulla contestualizzazione dei contenuti e sul supporto agli studenti nel loro percorso verso la laurea, anziché costruire l'intero programma da zero. Gli studenti acquisiscono competenze reali che contano sia per i crediti universitari che per la preparazione alla carriera."

Lukas Wenrick, Sr. Director of Learning Innovations, Learning Enterprise at Arizona State University



Più di 800 istituti scolastici offrono Google Career Certificates ai propri studenti, eccone alcuni:





[Torna al sommario](#)

Risorse per tutti:
Link rapidi alle
risorse



Toolkit per l'implementazione e l'idoneità tecnica


1 Prodotto ed elementi tecnici

1. [Guida rapida alla configurazione IT di Google Workspace for Education](#)
2. [Guida rapida a Gemini for Education e NotebookLM per gli amministratori](#)
3. [Guida introduttiva all'utilizzo di Google Workspace for Education](#)
4. [Aiuta la tua organizzazione a configurare Google Workspace for Education](#)
5. [Google AI: Guida rapida per gli amministratori](#)
6. [Un confronto diretto tra le offerte di AI senza costi e a pagamento di Google for Education](#)

2 Governance e controllo

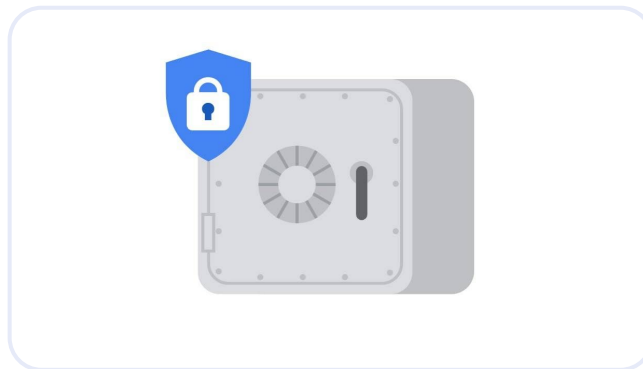
1. [Attivare o disattivare l'app Gemini](#)
2. [Attivare o disattivare l'accesso a NotebookLM](#)
3. [Funzionalità e limiti di Gemini](#)
4. [Utilizzare le app Gemini con un Account Google scolastico o lavorativo](#)
5. [Utilizzare NotebookLM con un Account Google scolastico o lavorativo](#)

✨ Comprendere l'approccio di Google alla privacy e alla sicurezza



[Centro per la privacy dell'AI generativa in Google Workspace](#)

Questo articolo del Centro assistenza può aiutarti a comprendere in che modo Google utilizza i tuoi dati e li mantiene al sicuro quando usi Gemini in Google Workspace.



[Centro sulla privacy di Google for Education](#)

Questa pagina web spiega l'approccio di Google for Education alla creazione di prodotti sicuri di default e progettati per la privacy.

Google for Education

Grazie

