

Esami Docente certificato di Google

Registrazione e applicazione del coupon



Contenuti



Prima di iniziare



Accedi al tuo Account Google



Dal Centro insegnanti



Accedi al tuo account Kryterion o creane uno



Registrati a un esame



Conferma della registrazione



Avvia l'esame



Ulteriori risorse



Prima di iniziare

Dovresti sempre iniziare dal sito del [Centro insegnanti](#), anche se hai già un account Kryterion.

Segui i passaggi in questo documento se stai utilizzando un coupon o se paghi tramite una carta di credito.



Email che riceverai

Dopo aver eseguito la registrazione all'esame, riceverai delle email dagli indirizzi elencati di seguito:

admin@myeducert.org

donotreply@webassessor.com

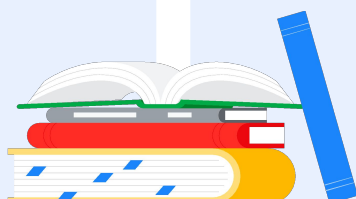


Termini dell'esame

Prima di sostenere l'esame, dovrai accettare questi termini. Li puoi esaminare qui:

[Accordo di non divulgazione](#)

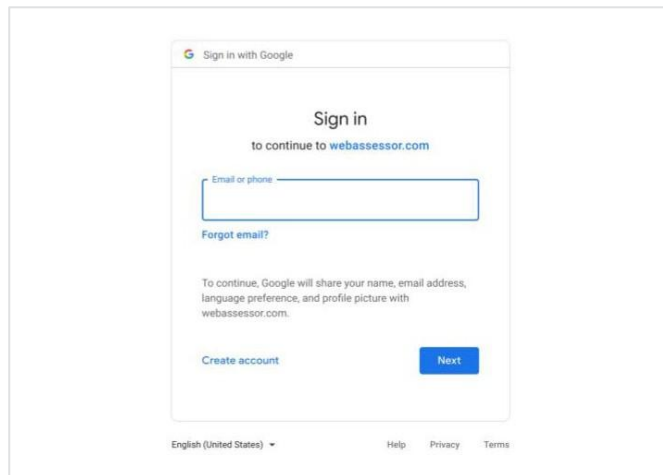

[Norme sulla privacy relative all'esame](#)



1

Accedi al tuo Account Google

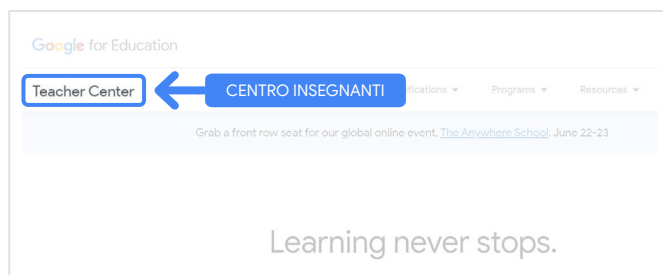
Assicurati di aver eseguito l'accesso all'Account Google che vuoi utilizzare per il tuo profilo del test. Si tratta dell'account che verrà associato alle tue certificazioni.




2

Dal Centro insegnanti

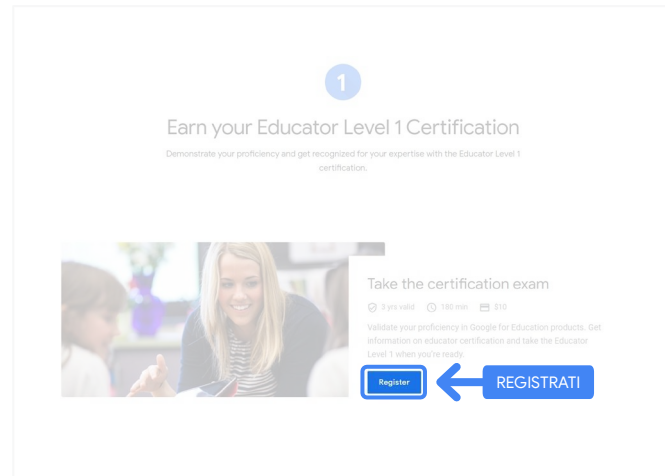
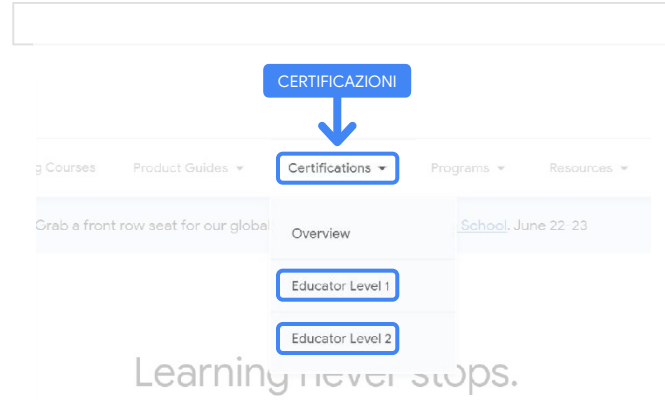
Inizia dal [Centro insegnanti di Google](#)



Seleziona l'esame che ti interessa andando alla pagina Docente di livello 1 o Docente di livello 2 dal menu a discesa "Certificazioni".



Quando ti trovi nella pagina dell'esame, fai clic sul pulsante "Registrati".



Pagina di accesso dell'esame per i Docenti certificati di Google

Fai clic sul pulsante "Seleziona la tua lingua".



If you are using a Google Workspace for Education account and you aren't able to access the link above, then please contact your domain administrator. Alternatively, you can return to the page while logged into a different Google account.

Seleziona la lingua che preferisci per l'esame


Fai clic sul menu a discesa per selezionare la lingua che preferisci.

Fai clic su "OK" per continuare. In questo modo, arriverai alla pagina Webassessor per registrarti all'esame.



Non riesci ad accedere alla pagina di registrazione?

Se stai utilizzando un account Google Workspace for Education e non riesci ad accedere alla pagina di registrazione da qui, puoi fare due cose.



Opzione 1

Collabora con il tuo amministratore Google Workspace for Education per:

- Aggiungerti a un'[UO che sia classificata come "Per adulti"](#) (18+ anni)
- Assicurarvi che le UO per adulti siano [attivate anche nei servizi aggiuntivi senza controllo individuale](#).
- Per ulteriori istruzioni, consulta questo [tutorial video passo passo](#).



Opzione 2

Prova a utilizzare un altro account.

- Torna al Centro insegnanti avendo eseguito l'accesso a un altro Account Google, come un account Gmail personale.

Non hai un altro account?

[Crea un nuovo account](#).

Non sai con certezza chi sia il tuo amministratore?


[Fai clic qui](#) per ricevere assistenza con l'identificazione dell'amministratore Google Workspace for Education della tua scuola.



3

Accedi al tuo account Kryterion o creane uno

Se non hai un account Kryterion, segui i passaggi nel Percorso 1. Se hai già un account Kryterion, dopo aver fatto clic sul pulsante "Registrati" nel Passaggio 2 sopra, si aprirà direttamente la pagina di destinazione dell'account Kryterion.



- 1 **Percorso 1**
Non ho ancora un account (seguì i passaggi qui sotto)
- 2 **Percorso 2**
Ho già un account Kryterion ([vai al Passaggio 4 di questo documento](#))

Google for Education
Certification Exams
Powered By KRYTERION
GLOBAL TESTING SOLUTIONS
Home | Help

Login:

Must be an email address. If you're registering for an education exam, this must be the same email address you used in the teacher center.

Password:
The password must be at least 8 characters long and contain at least one uppercase character, one lowercase character, one digit, and one special character. (E.g., "12345678@")

Re-Enter Password:

Legal First Name:
When taking an exam at a testing center, the name on your test forms of identification must match exactly with your name as specified below. Additionally, all identification must be current. Special characters will not be accepted.

Legal Last Name:

Work or School Email Address:
Example: name@school.com

Primary Phone:

Address Line 1:

Address Line 2:

City:

Province/State: ▼

Postal Code:

Country: ▼

Custom Fields:

Secondary Email Address (in case your primary email changes):

Primary Relationship with Google: ▼

Your name as you would like it to appear on your certificate:

Send me emails from the Google for Education team including professional development opportunities and our newsletter with the latest product updates, tips, stories and more:

Organization (Employer or School):

Kryterion, Inc. uses cookies to track session reliability, maintain session security, and understand user interaction with our website. By browsing our website you consent to the use of cookies and other tracking technologies. For more information please see our [Privacy Policy](#).

Privacy Policy | Terms of Service | © 2021 KRYTERION, Inc. and KRYTERION Limited. All Rights Reserved.

Percorso 1:

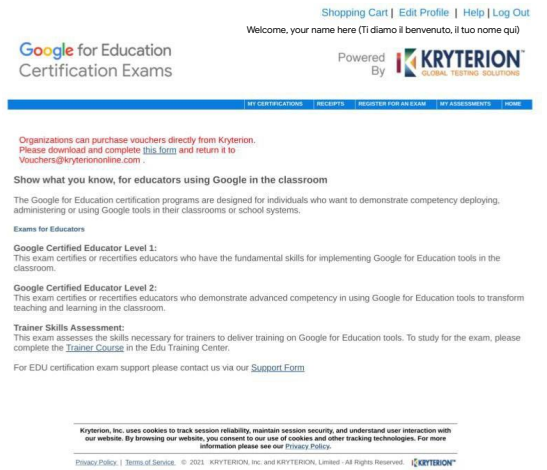

Non ho ancora un account

- Completa tutti i campi obbligatori nel modulo
- Fai clic su "Salva" quando hai finito

Nota:

Il campo "Indirizzo email di lavoro o della scuola" non sarà selezionabile e non potrai modificarlo. Se preferisci associare le tue certificazioni Google Edu a un altro account, chiudi la scheda del browser, esci dall'account a cui hai eseguito l'accesso al momento e ricomincia dal Centro insegnanti (Passaggio 1 di questo documento).

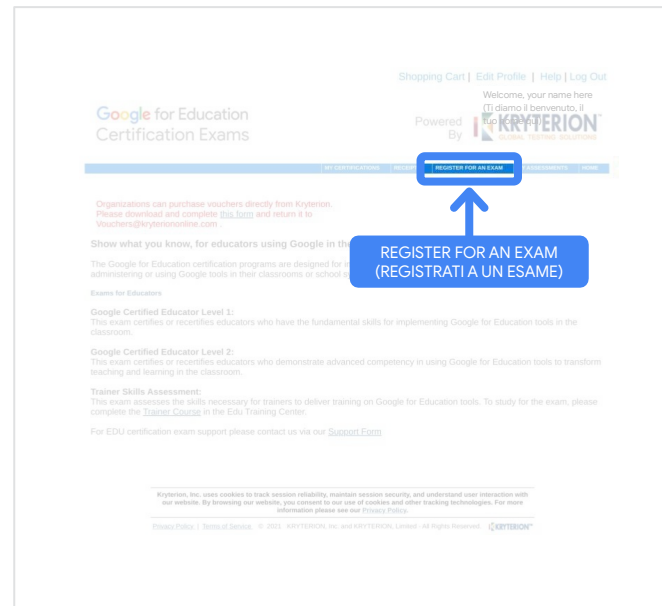
Dopo aver completato il tuo profilo Kryterion, si aprirà automaticamente la home page di Kryterion.



4

Registrati a un esame

Fai clic su "Register for an Exam" (Registrati a un esame) nel menu blu in alto



Seleziona un esame dal catalogo

Nota:

Devi fare clic sull'icona "+" per espandere le opzioni del catalogo.



Fai clic sul pulsante "Buy Now" (Acquista ora) accanto all'esame che vuoi acquistare. In questo modo, si aprirà la sezione "Shopping Cart" (Carrello).

Se hai un coupon, inseriscilo nel campo "Coupon/ Voucher Code" (Codice coupon) e fai clic su "Submit" (Invia).

Nota:

Il nuovo costo sarà pari a 0 \$.

Se paghi con una carte di credito, fai clic sul pulsante "Check out" (Paga) per aggiungere i dettagli di pagamento della tua carta e poi fai clic su "Submit" (Invia).

Nota:

Dopo aver fatto clic su "Submit" (Invia), si aprirà una pagina di conferma da cui puoi stampare questa schermata (vedi immagine a destra). Inoltre verrà inviata un'email di conferma di avvenuta registrazione all'indirizzo email utilizzato per questo account.



Per confermare di aver eseguito la registrazione all'esame, nella home page di Kryterion, nella barra blu in alto, fai clic su "My Assessments" (I miei esami).

Total Price: USD 10.00

Amount:

Credit Card Number:

CVC Number:

Card Type:

Expiration Date:

Once submitted, an e-mail will be sent to you confirming payment and registration information for your examination session.

Thank you for making your purchase.

An email has been sent to you confirming this purchase and providing details on the assessment(s) purchased.

Candidate Name : **Qui il tuo nome**

Quantity	Item	Price	Total
1	Google Certified Educator Level 1	USD 10.00	USD 10.00
	Applied Voucher Google Certified Educator Level 1	Qui il codice coupon	-100% (USD 10.00)
Total Price:			USD 0.00

Order Date: **Qui la data di acquisto**

Kryterion, Inc. 7776 S Pointe Pkwy W #200, Phoenix, AZ 85044 | TIN: 86-0940055

Shopping Cart | Edit Profile | Help | Log Out

Welcome, your name here
(Ti diamo il benvenuto, il tuo nome qui)

Powered By **KRYTERION**
EXAMS. TESTING. VOUCHERS.

MY CERTIFICATIONS | RECEIPTS | REGISTER FOR AN EXAM | **MY ASSESSMENTS** | HOME

Organizations can purchase vouchers directly from Kryterion. Please download and complete [this form](#) and return it to Vouchers@kryteriononline.com

Show what you know, for educators using Google in the classroom

The Google for Education certification programs are designed for individuals who want to demonstrate administering or using Google tools in their classrooms or school systems.

Exams for Educators


MY ASSESSMENTS (I MIEI ESAMI)

Nella sezione "Scheduled Exams" (Esami programmati), dovresti vedere l'esame che hai acquistato.

Nota:

L'icona di avvio resterà un punto di domanda.
Controlla le email per avviare l'esame.

In questa pagina, puoi vedere anche gli altri esami che hai sostenuto.



5

Conferma di registrazione

Riceverai un'email di conferma che ti comunica l'avvenuta registrazione all'esame.

Assicurati di aver aggiunto l'indirizzo email donotreply@webassessor.com ai tuoi contatti nel tuo Account Google.

Nota:

Se non ricevi l'email di conferma, controlla la cartella dello spam.

SCHEDULED EXAMS (ESAMI PROGRAMMATI)

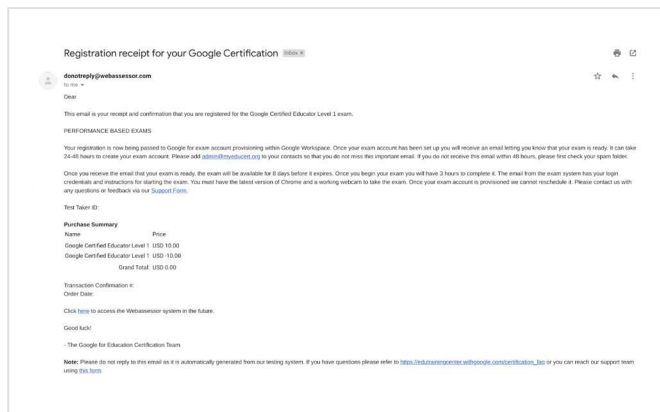
Exam	Date Scheduled	Exam Details	Qui la data di acquisto	Launch	Details
Google Certified Educator Level 1		Online	06 June 2021	🚫	

IN-PROGRESS EXAMS

Exam	Date Scheduled	Exam Details	Date Registered	Date Launched	Launch
None found.					

COMPLETED EXAMS

Exam	Exam Details	Date Launched	Date Completed	Result
None found.				



Da:

donotreply@webassessor.com

Oggetto:

Conferma di registrazione per la certificazione Google

Avvia l'esame

Dopo averlo configurato, riceverai un'email che ti informa che l'esame è pronto. La creazione del tuo profilo dell'esame può richiedere 24-48 ore. Assicurati di aver aggiunto l'indirizzo email admin@myeducert.org ai tuoi contatti nel tuo Account Google.



Email con le istruzioni e il link all'esame



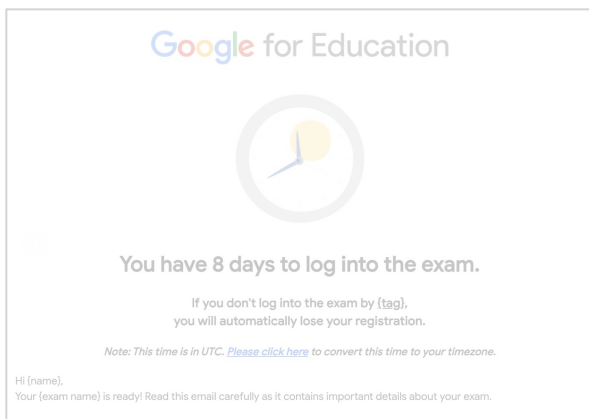
Da:

admin@myeducert.org

Oggetto:

Il tuo esame Google for Education è pronto

Nota: Questa email includerà le istruzioni e il link all'esame per iniziarlo.



Dopo aver ricevuto l'email che ti informa che l'esame è pronto, questo sarà disponibile per 8 giorni prima che scada.

- Una volta iniziato l'esame, hai a disposizione 3 ore per completarlo.
- Per sostenere l'esame, devi disporre dell'[ultima versione di Chrome](#) e di una webcam funzionante.
- Dopo aver eseguito il provisioning dell'account dell'esame, non possiamo riprogrammarlo.

7

Ulteriori risorse



[Domande frequenti relative a Docenti di livello 1 e Docenti di livello 2](#)



Contattaci in caso di eventuali domande relative all'esperienza di esame tramite il nostro [modulo di assistenza.](#)

