


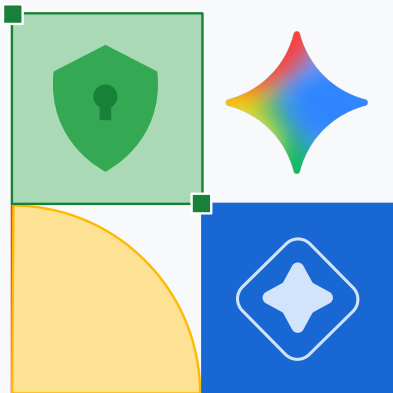
Google for Education
with  Gemini

教育機関で Gemini for Education と Google NotebookLM を導入

教育機関全体で Gemini と NotebookLM を導入、活用し、
最大限のメリットを得るために必要な情報をまとめました。



目次



01

[教育向けの Google AI ツール](#)

02

Google に登録済みのドメインがある場合は、[こちらから](#)開始してください

03

Google に登録されたドメインをお持ちでない場合は、[こちら](#)から開始してください

04

[すべての方のためのリソース](#)

- [新しいツールが利用可能なことを伝達](#)
- [ガイド](#)
- [トレーニング](#)
- [参考資料リンク](#)

最適化案とヒント

このキットについて

このキットは、教育機関のコミュニティ内で Gemini の価値を効果的に理解し、伝えるために必要なリソースを提供することを目的としています。

Gemini は、教育、学習、管理タスクを強化する強力な機能を提供します。

ヒント:

- **基本から始める:** Gemini の基本的な理解を確立するために、入門資料を確認することから始めます
- **関連する部分を探す:** 特定のニーズや優先事項に最も関連するセクションや情報を特定します
- **リソースを活用する:** 提供されているさまざまな資料（要点、考えられるユースケース、よくある質問など）を確認します
- **適応とカスタマイズ:** コンテンツは、教育機関独自の状況や対象者に合わせて自由にカスタマイズできます
- **最新情報をチェック:** 新しい資料や更新情報を定期的に確認し、最新情報を入手します

スタッフ責任者


すべての管理者向け

ティーチング アシスタント

すべての教員向け

戦略パートナー

すべての学部長と CIO 向け



Gemini は、あらゆる
役割に対応する専門の AI
パートナーとして、
教育機関の人的能力の
拡大を支援

個別指導チューター

すべての学生向け

リサーチ アシスタント

すべての研究者向け

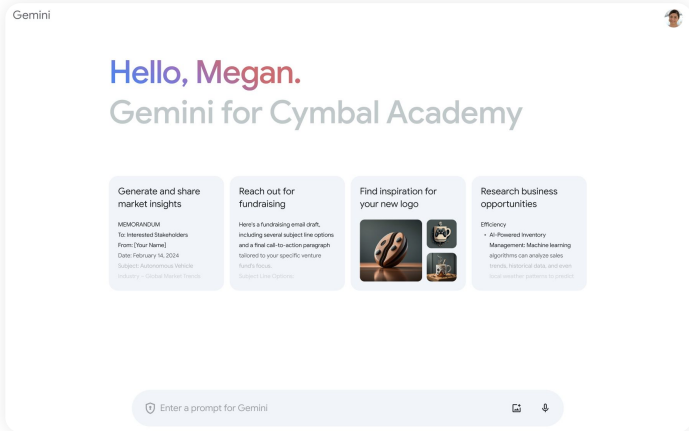


[目次に戻る](#)

01. 教育向けの Google 生成 AI ツール



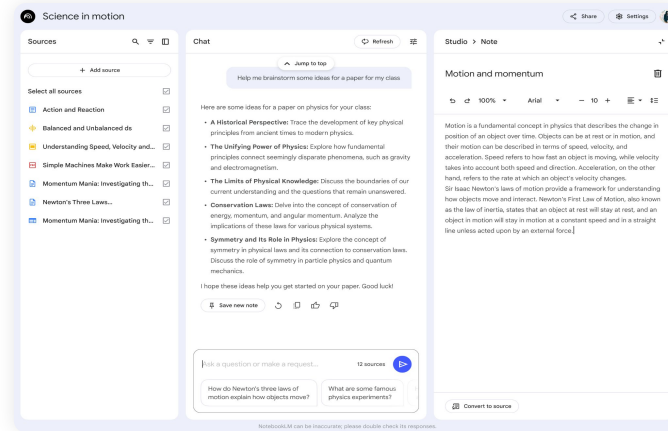
キャンパス全体で、毎日使用できる安全な無償の生成 AI ツールを導入



Gemini for Education

授業の計画、管理タスクの効率化、研究の質の向上を実現:

gemini.google.com



NotebookLM

あなた自身のソースにグラウンディングした AI であらゆる

情報を理解: notebooklm.google.com

2つのオプションで Workspace の Gemini の力を活用



Education Plus (および Teaching and Learning アドオン)

一部の機能を利用可能



可視化の支援



Google スライド



作成を支援



Google Vids



Google フォーム



文章作成の支援



Google ドキュメント (近日提供予定)



Gmail*



データ整理の支援



Google スプレッドシート



計画を支援*



Google Classroom



自動化を支援



Workspace Studio

Google AI Pro for Education (有償アドオン)

Gemini in Google ドキュメント、Gemini in Google スライド、Gemini in Google スプレッドシート、Gemini in Google フォーム、Gemini in Google Vids、Gemini in Workspace Studio、Gemini in Google Classroom をすべて利用可能。



つながりの支援



Google Meet



Google Chat



データ整理の支援



Google ドライブ



幅広いモデルと機能を利用可能



NotebookLM



Gemini

Google AI に登録すると得られるメリット

エンタープライズレベルの データ保護



- 自身のデータは自身で所有（レビューされたり、モデルのトレーニングに使用されたりすることはない）
- 管理機能と可視性をフル活用
- GDPR、FERPA、COPPA、FedRAMP、SOC 1/2/3 に準拠

最先端の Google AI と イノベーションを無償で利用



- Gemini 3 などのプレミアム モデルへのデフォルト アクセス
- 最先端の AI の新機能を継続的に無償で利用可能

既存テクノロジーの補完を前提 として設計、複雑化を回避



- 主要な生産性向上スイートを変更することなく、利用可能
- SSO と学習管理システムをシームレスに統合
- 組織部門レベルの完全なアクセス制御

トレーニングと イネーブルメントのリソース



- すべてのユーザーの AI リテラシーを向上させる無償のリソース
- 学生、教職員教員、職員のキャリアとトレーニングをサポート

自社のデータは自社で管理。 エンタープライズレベルの保護を無償で利用可能。

エンタープライズレベルのセキュリティを無償で利用可能

学校発行の Google アカウントで Gemini を使用すると、エンタープライズレベルのデータ保護が無償で適用されます。

- データが人間によってレビューされることはない
- お客様のデータが AI モデルのトレーニングに使用されることはない

プレミアムな価値を、お手頃価格で

他のプロバイダとは異なり、Google は主要な保護機能を有償エディション専用にしていません。

- Gemini for Education の無償サービスは、他の有償サービスに劣らず、教育機関全体で安全、強力でスケーラブルな AI プラットフォームを初日から利用可能

Gemini for Education は、以下の基準の遵守をサポート

- | | | |
|------------|-------------------|-------------|
| • GDPR | • FERPA | • ISO 9001 |
| • CCPA | • FedRAMP (中) | • SOC 1/2/3 |
| • HIPAA | • ISO 27001/17/18 | • COPPA |
| • CSA STAR | • ISO 27701 | |





Gemini for Education で 教育、学習、業務を変革



Google の最上位 AI モデルを
利用

Google の最もインテリジェントなモデルである Gemini 3 Pro へのアクセスが含まれています。



学習科学を基盤とする

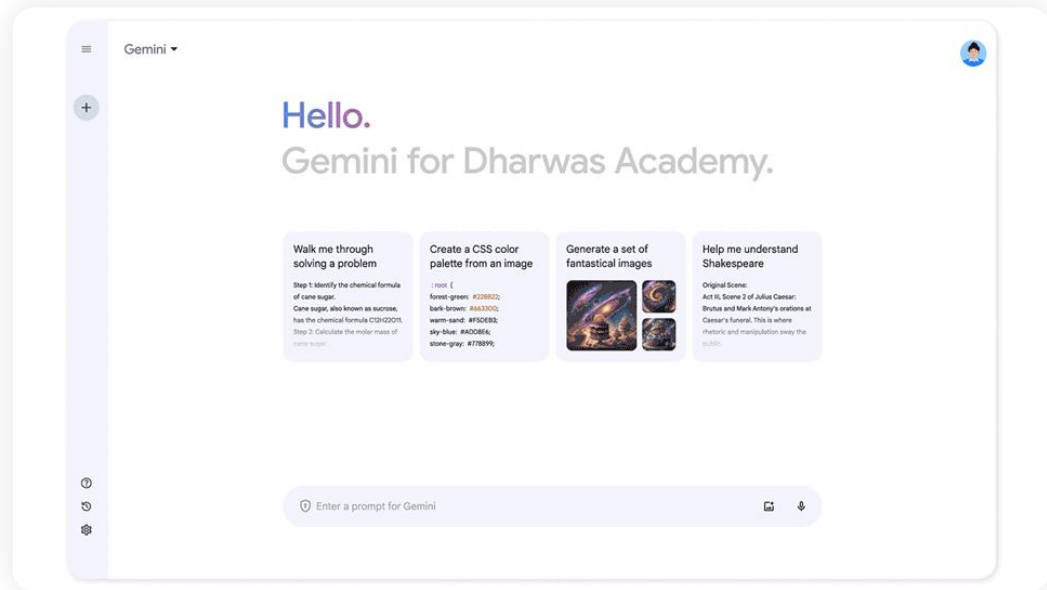
Gemini 3 Pro には、[LearnLM](#) が組み込まれています。LearnLM は、学習向けに最適化され、教育の専門家と共同で構築されたモデルファミリーです。



[ユースケースを
見る](#)



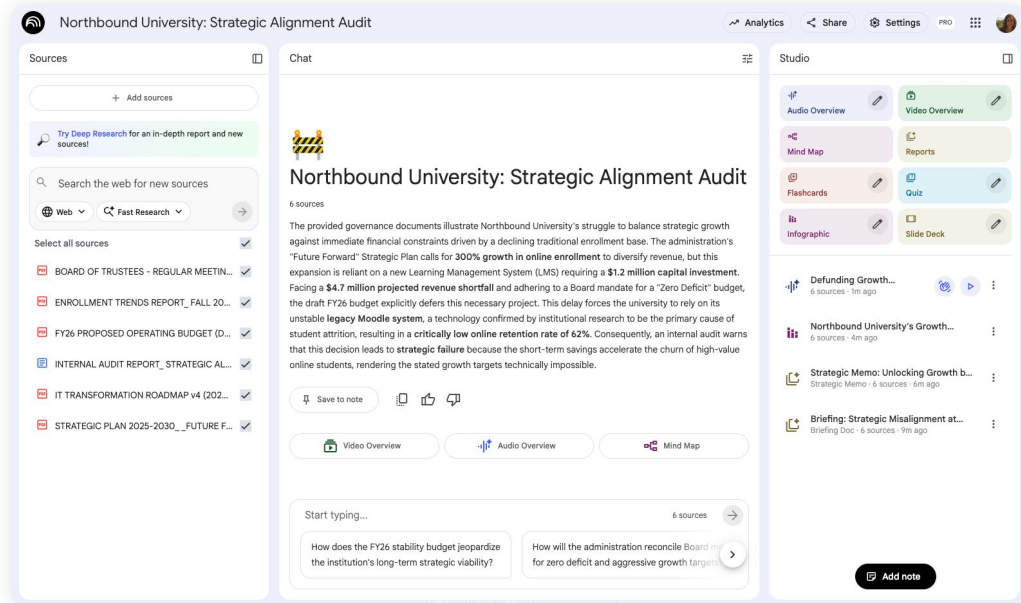
[Gemini ウェブ
ページ](#)



NotebookLM があらゆる情報の理解を支援

提供した情報のみに基づいて、パーソナルな調査と思考の AI パートナーとして機能します。

- ✓ NotebookLM に質問したり、コンテンツの生成を依頼したりした場合、ユーザーが指定したソースの情報のみが使用されます。まるで特定のドキュメントに関する専門家のようなツール。
- ✓ ソース（ポリシー、講義ノート、調査、授業用教材など）をアップロードすると、NotebookLM がそれに基づいて質問に回答し、学習ガイド、音声解説、動画解説、テストなどを生成。すべてにオンラインの引用が付くため正確性も確保される。
- ✓ NotebookLM は多言語に対応。[80 を超えるサポート対象言語](#)のソースをアップロードし（異なる言語を組み合わせることも可能）、サポート対象言語のいずれかでコンテンツを生成できる。





さあ始めましょう

教育機関の現在の設定に合ったパスを選択してください。



Google ドメインをすでに所有している組織

以下のようなニーズがある管理者向け:

- 新しいユーザーをプロビジョニングする
- 既存のユーザー向けに AI アプリを有効にする



Google ドメインを登録していない組織

以下のような管理者向け:

- 別の生産性向上スイートを使用する
- 初めて登録する必要がある



[目次に戻る](#)

02.

登録済みの Google ドメインがある組織の 場合



ドメインの登録と所有権の証明が完了したら、次のステップとしてドメインを構成し、ユーザーの作成を開始します。



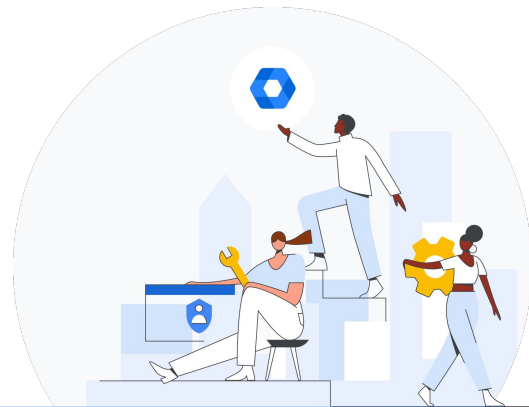
組織構造を作成する

まず、[組織部門](#)を設定して、効果的な[構造](#)を作成します。これにより、特定のユーザーグループに異なる設定を適用できます。



Google Cloud のユーザー

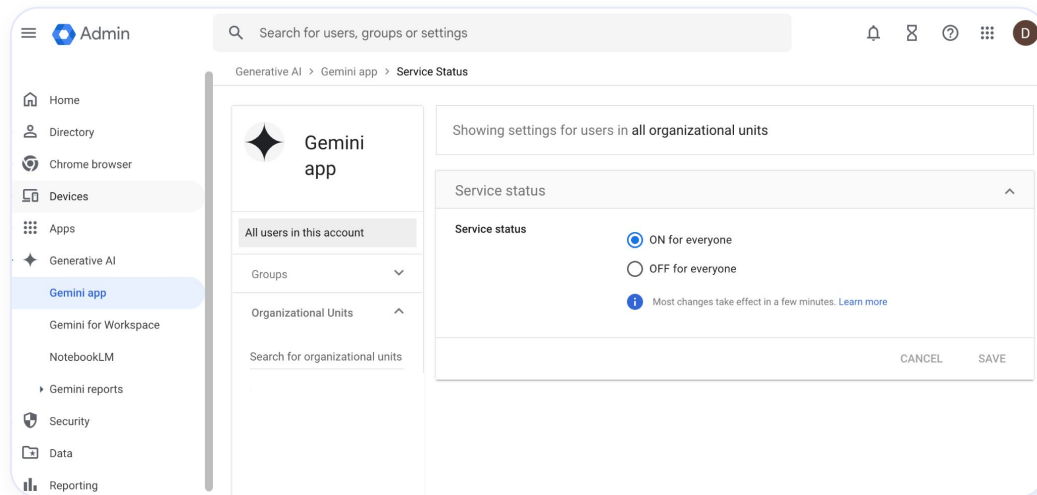
次に、[ユーザーを作成](#)します。手動、CSV（一括）、自動同期ツールのいずれかを使用します。すでにID管理システムをお持ちの場合は、[こちら](#)をご覧ください。



手順については、[クイックスタート IT 設定ガイド](#)をご覧ください

次に: Gemini アプリをオンまたはオフにする

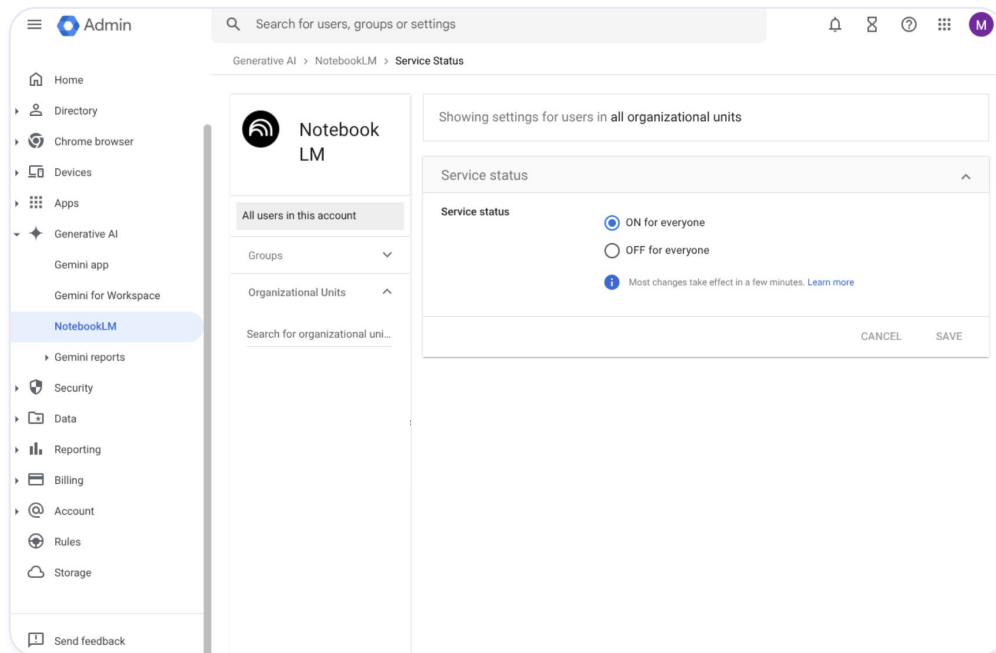
- 管理者アカウントでログインします
- **Google 管理コンソール** に移動します
- メニュー内で、[生成 AI]、[Gemini アプリ] の順に移動します
- [サービスのステータス] をクリックします
- アクセス管理は、組織全体、組織部門、またはユーザーのセットに対して行うことができます
- 更新内容を保存します



 手順ガイド: [ヘルプセンターの記事](#)

NotebookLM へのアクセスを有効 または無効にする

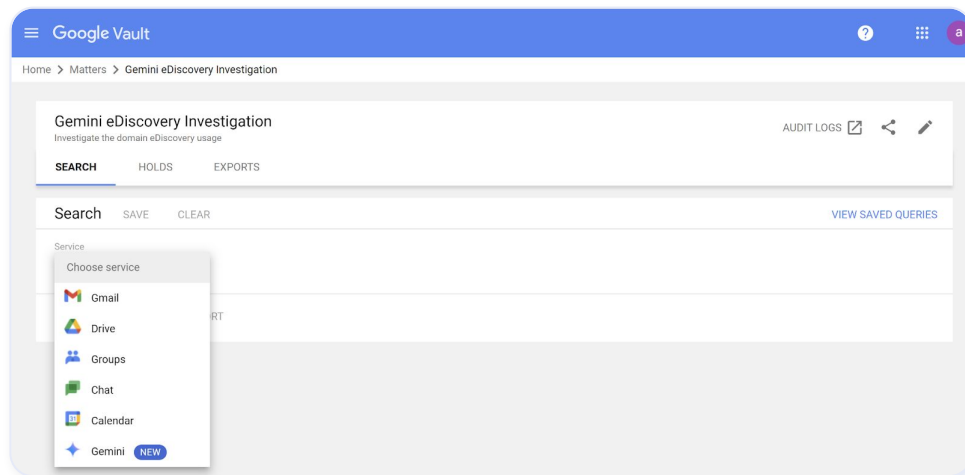
- 管理者アカウントでログインします
- **Google 管理コンソール** に移動します
- メニュー内で、[生成 AI]、[NotebookLM] の順に移動します
- [サービスのステータス] をクリックします
- アクセス管理は、組織全体、組織部門、またはユーザーのセットに対して行うことができます
- 更新内容を保存します



 手順ガイド: [ヘルプセンターの記事](#)

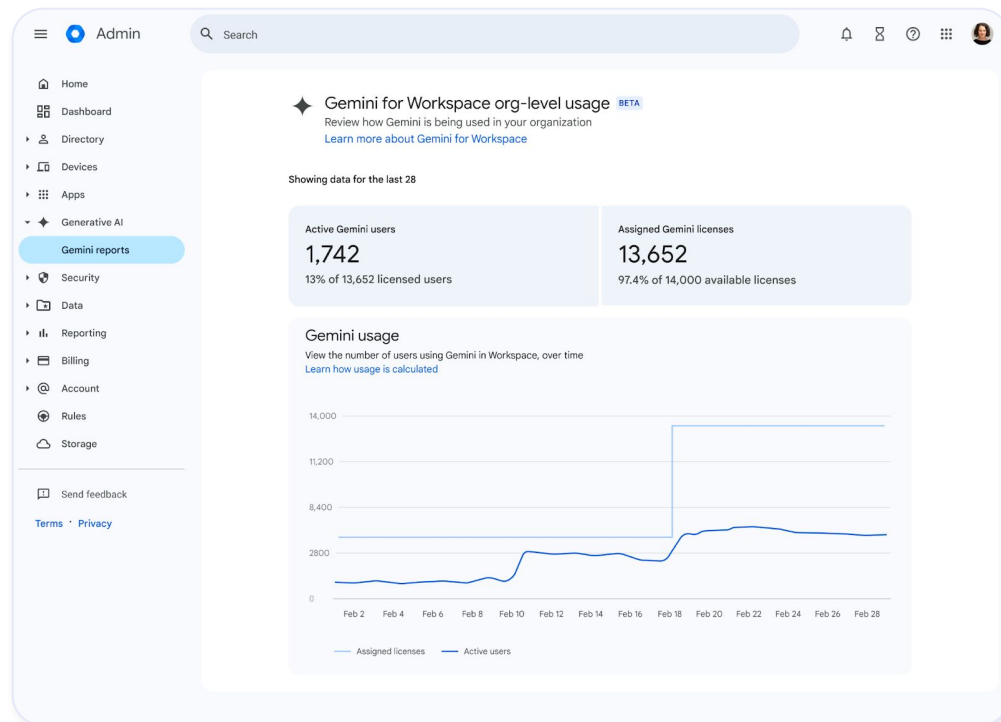
Google Vault を使用して Gemini アプリの会話を検索する

- Vault を使用して、ドメイン内の [Gemini アプリの会話を検索](#) できます
- プロンプトと回答を検索する際は、ユーザーや日付などの多くのフィルタを使って検索結果をすばやく絞り込むことができます
- UI または API を使用して、会話を XML 形式で書き出すことができます



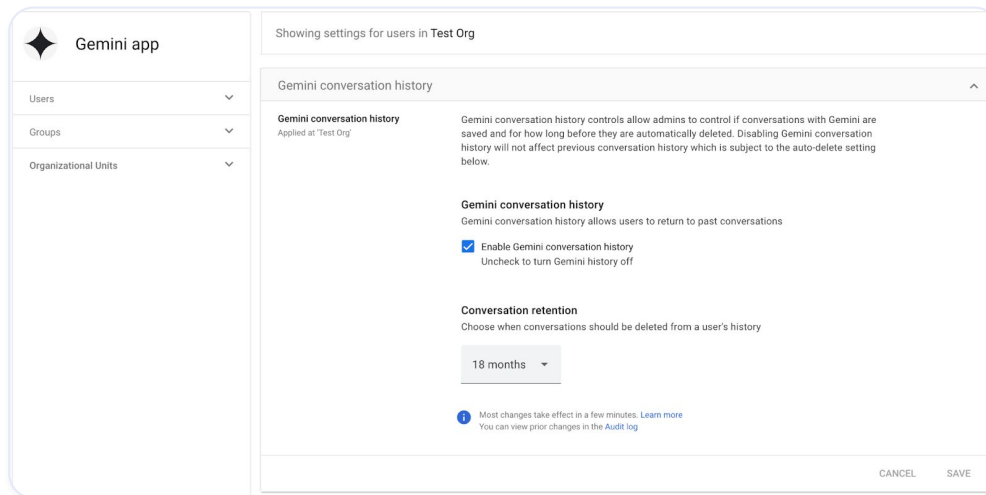
Google 管理コンソール で Gemini アプリの使用 状況をモニタリングする

- 管理コンソールで、[Gemini を使用しているユーザー数](#)と全体的な使用状況を確認できます
- Gemini 機能の導入状況をアプリごとに確認できます
- レポートを使用して、パワーユーザーと導入率の低いユーザーを特定し、組織全体でトレーニングセッションやベストプラクティスを共有するニーズを把握できます



Gemini の会話履歴を管理する

- ユーザーのアカウントで [Gemini が会話を保存する期間を管理](#) できます。
- 会話が自動的に削除されるまでの保存期間を調整できます。
- 会話履歴をオンにする場合は、会話が自動的に削除されるまでの保存期間（3 か月、18 か月、36 か月）を選択します。デフォルトは 18 か月です。






[目次に戻る](#)

03.

Google に登録された ドメインがない組織の場合





◆ Gemini は 既存のエコシステムに適合するよう に設計されている



使用している生産性向上 スイートに関係なく Gemini を設定

Gemini は、既存のテクノロジーを補完するよう設計されており、複雑化を回避します。現在の生産性向上スイートと連携して動作するため、インフラストラクチャを変更せずにアクセスを有効にできます。



SSO を有効にして、シーム レスなログイン操作を実現

学校発行の Google アカウントが設定されている場合は、SSO を有効にすることをおすすめします。これにより、エンドユーザーは他のアプリと同様に、Gemini にシームレスにログインできます。



Gemini LTI を使用して LMS と統合

Gemini を既存の LMS (Canvas など) に接続して、既存のデジタル キャンパス内でシームレスでインテリジェントなワークフローを実現します。

概要: 主要な生産性向上スイートを変更せずに Gemini for Education と NotebookLM を設定する

1 ドメインの登録

ユーザーが Gemini にアクセスできるようにするには、管理者が Google でドメインを設定する必要があります。

1. まず、[ドメインを登録](#)します。
主要な生産性向上スイートと同じドメインを使用することをおすすめします。
2. 次に、[ドメインの所有権を確認](#)します。
3. 完了したら、admin.google.com から Google 管理コンソールにログインできます。
4. Google 環境が整ったので、ドメインの構成を開始します。

2 管理コンソールの設定

管理コンソールを設定し、学校発行の Google アカウントの作成を開始します。

1. [組織部門](#) を設定して、職員や学生などの特定のグループに異なる設定を簡単に適用できるようにします。
2. [ユーザー アカウントを作成する](#)。追加は手動で行うか、CSV ファイルを使用して一括で行うか、自動同期ツールを使用して行えます。

推奨事項: アクセスを容易にするため、主要な生産性向上スイートと同じユーザー アカウントを使用してください。

3 シングル サインオンを設定

(省略可) 主要な生産性向上スイートで[シングルサインオン](#)を設定して、ユーザー アクセスをスムーズにします。

4 Gemini for Education と NotebookLM を有効にする

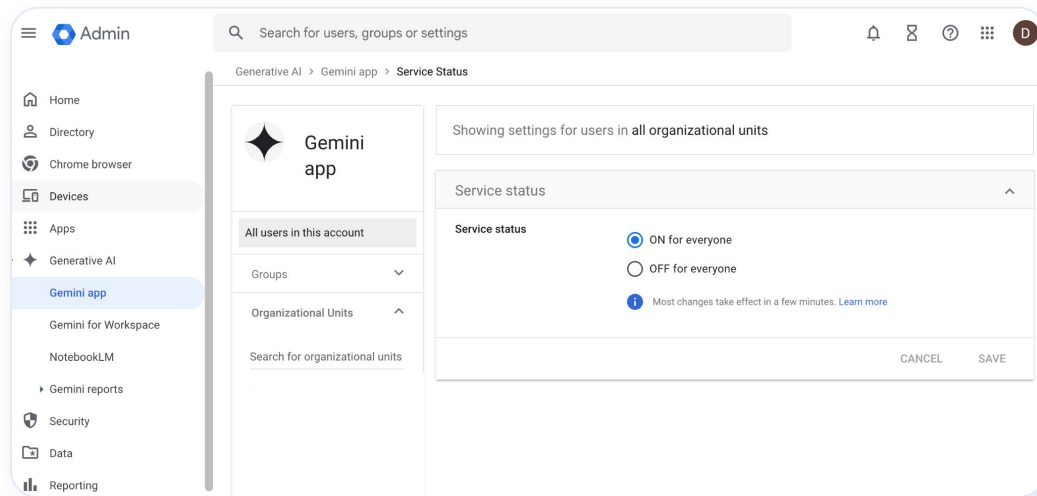
必要な AI ツールを有効にし、他の Google Workspace アプリは無効のままにします。

1. [管理コンソールで、ユーザーまたは特定の組織部門に対して Gemini for Education と NotebookLM へのアクセスを有効にします](#)。
2. 管理コンソールで、ニーズに合わせて他の Workspace アプリを有効または無効にできます。

手順については、[クイックスタート IT 設定ガイド](#)をご覧ください

Google 広告の Gemini アプリをオンまたはオフにする

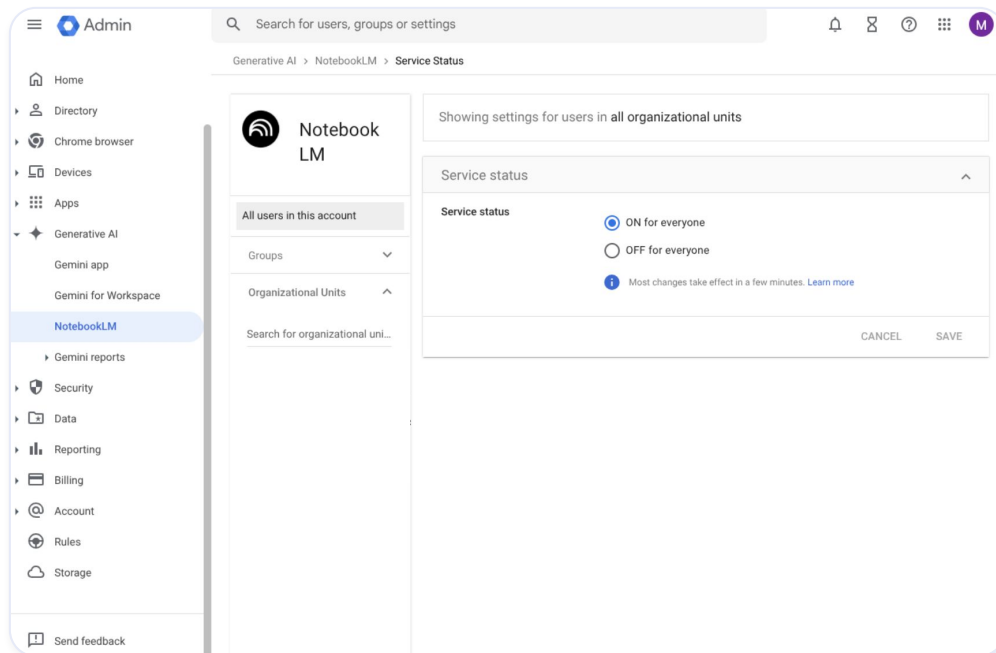
- 管理者アカウントでログインします
- **Google 管理コンソール** に移動します
- メニュー内で、[生成 AI]、[Gemini アプリ] の順に移動します
- [サービスのステータス] をクリックします
- アクセス管理は、組織全体、組織部門、またはユーザーのセットに対して行うことができます
- 更新内容を保存します



 手順ガイド: [ヘルプセンターの記事](#)

NotebookLM へのアクセスを有効 または無効にする

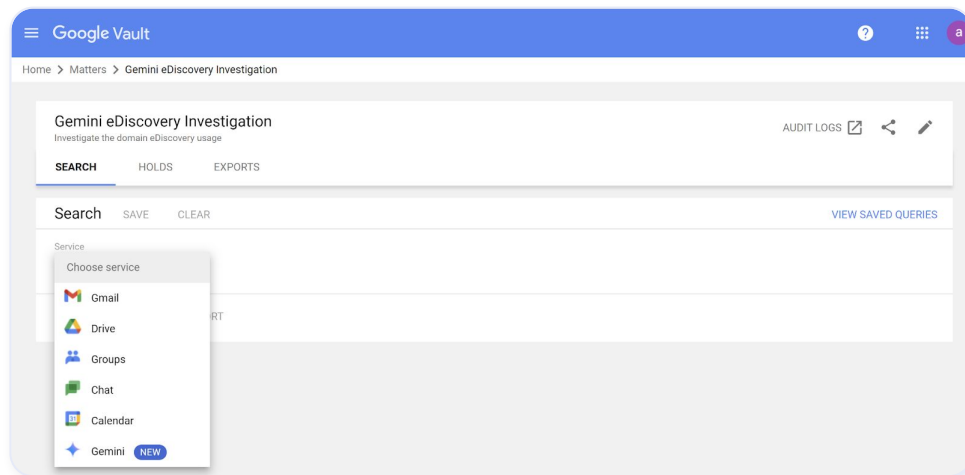
- 管理者アカウントでログインします
- **Google 管理コンソール** に移動します
- メニュー内で、[生成 AI]、[NotebookLM] の順に移動します
- [サービスのステータス] をクリックします
- アクセス管理は、組織全体、組織部門、またはユーザーのセットに対して行うことができます
- 更新内容を保存します



手順ガイド: [ヘルプセンターの記事](#)

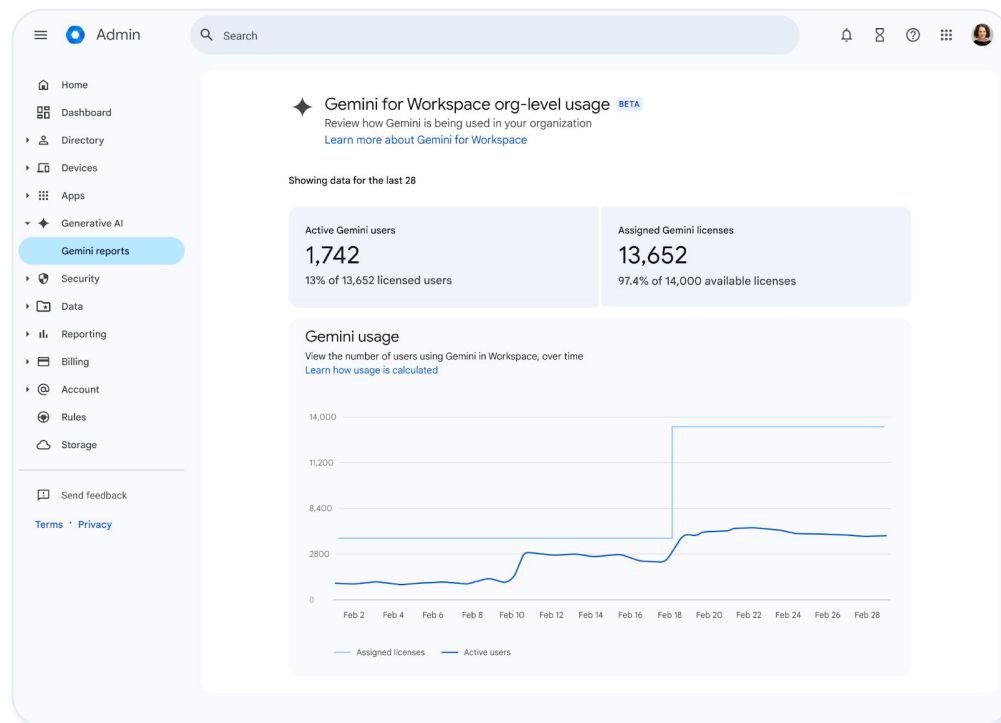
Google Vault を使用して Gemini アプリの会話を検索する

- Vault を使用して、ドメイン内の [Gemini アプリの会話を検索](#) できます
- プロンプトと回答を検索する際は、ユーザーや日付などの多くのフィルタを使って検索結果をすばやく絞り込むことができます
- UI または API を使用して、会話を XML 形式で書き出すことができます



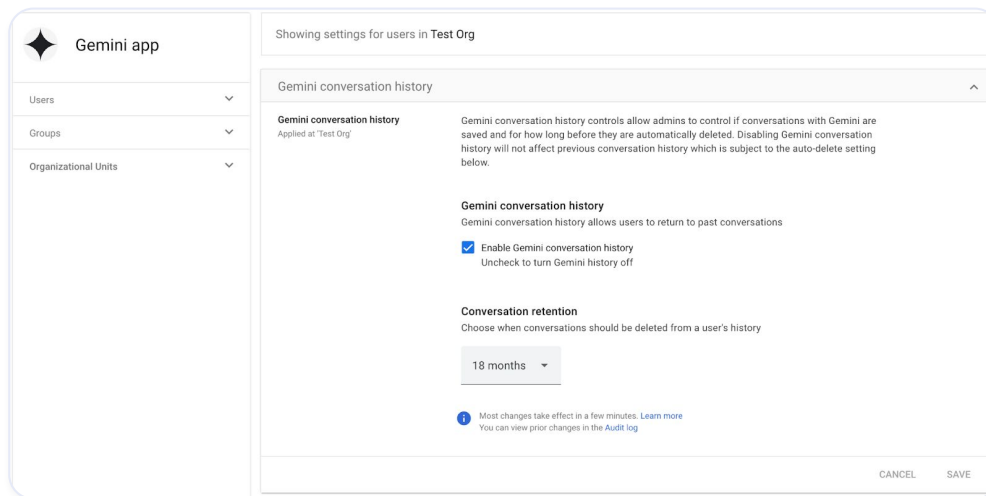
Google 管理コンソール で Gemini アプリの使用 状況をモニタリングする

- 管理コンソールで、[Gemini を使用しているユーザー数](#)と全体的な使用状況を確認できます
- Gemini 機能の導入状況をアプリごとに確認できます
- レポートを使用して、パワーユーザーと導入率の低いユーザーを特定し、組織全体でトレーニングセッションやベスト プラクティスを共有するニーズを把握できます



Gemini の会話履歴を管理する

- ユーザーのアカウントで [Gemini が会話を保存する期間を管理](#) できます。
- 会話が自動的に削除されるまでの保存期間を調整できます。
- 会話履歴をオンにする場合は、会話が自動的に削除されるまでの保存期間（3 か月、18 か月、36 か月）を選択します。デフォルトは 18 か月です。





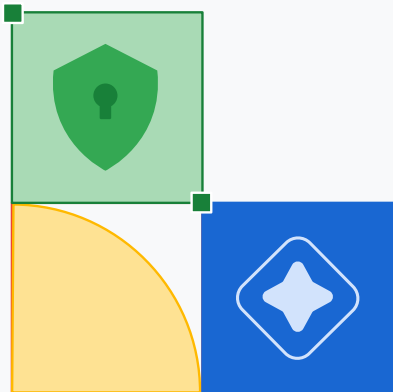
[目次に戻る](#)

04. すべての方のための リソース



さあ始めましょう

どのようなリソースをお探し
ですか？教育機関のニーズに
合った資料をこちらでご覧く
ださい。



[新しいツールが利用可能なことを伝達](#)



[ガイド](#)



[トレーニング](#)



[参考資料リンク](#)



[目次に戻る](#)

すべての方のための リソース:

新しいツールが利用可能なことを
伝える



情報を発信しましょう



教育コミュニティの全員に、日々の教育、学習、業務に役立つ強力な AI ツールが利用可能になったことを知らせましょう。これらのテンプレートを使用して、作業を開始できるようにします。

ツールの利用可能状況を通知する際のヒント:

- **パーソナライズ:** 教育機関のニーズに合わせてテンプレートを調整します
- **フォローアップ:** フォローアップメールを送信して、重要なメッセージとアクションを強化します
- **フィードバックを求める:** 教育コミュニティに、最も役立つと思われるものを尋ねます





新しいツールが利用可能なことを伝える

お知らせを合理化する

Gemini for Education の発表ツールキットを使用して、コミュニティが新しいツールを最大限に活用できるようにしましょう。



このリソースを使用する

このツールキットを使用して、学術コミュニティを支援し、Gemini の導入と進捗を促進します。

このツールキットは、以下を支援することを目的としています。

- お知らせのメッセージとビジュアルを共有する
- PR の効果を最大化
- ソーシャルメディアで発表を拡散する
- コミュニティからの質問に備える（よくある質問）



Gemini for Education Announcement Toolkit

goo.gle/GeminiEDUannounce

Questions? Please reach out to your Google for Education sales representative.

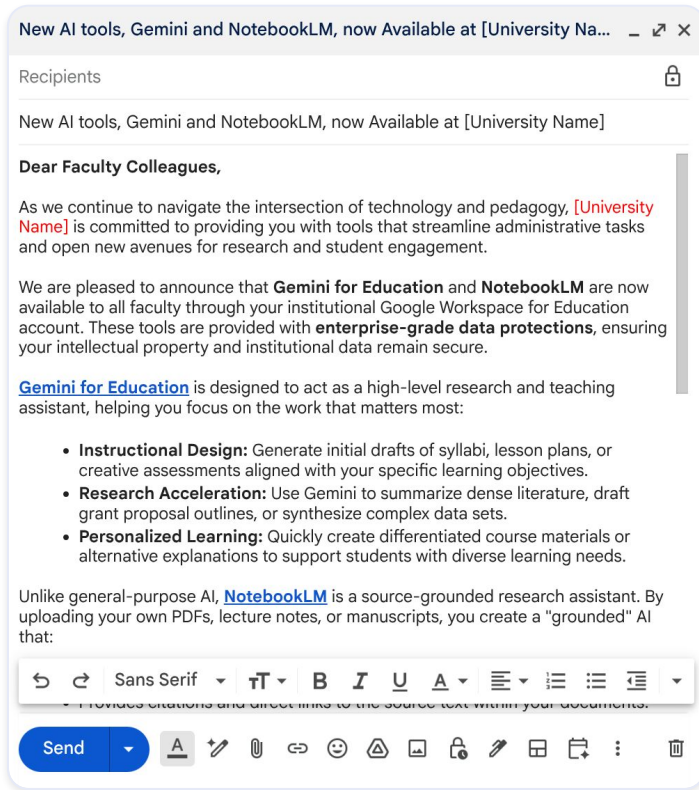
We're incredibly excited about our partnership and the opportunity to bring the power of Gemini for Education to your students and faculty. This toolkit is designed to provide you with the resources and support to maximize the positive impact of your announcement and celebrate this milestone together.

Our Shared Goal: To highlight the innovative collaboration between your school and Google, showcasing how Gemini for Education will empower your academic community and drive progress.



新しいツールが利用可能なことを伝える

教職員に メールを 送信する



Gemini for Education と NotebookLM が
利用可能になったことをスタッフに通知
するメール

このテンプレートを使う →



新しいツールが利用可能なことを伝える

学生にメールを送信する

New AI tools, Gemini and NotebookLM, now Available at [University Na... _ ↗ ×

To Cc Bcc 2+ 📧

New AI tools, Gemini and NotebookLM, now Available at [University Name]

Dear Students,

At [University Name], we are committed to providing you with the most advanced tools to help you succeed in an evolving digital landscape. We are excited to announce that **Gemini for Education** and **NotebookLM** are now available through your school-issued Google account.

These are not just new tools—they are your new partners in research, creativity, and productivity.

- **Gemini for Education: Your AI Thought Partner** Whether you need to brainstorm a thesis statement, simplify a complex scientific concept, or organize your week, Gemini is here to help. It's designed for complex reasoning and high-speed problem solving.
- **NotebookLM: Your Personal Research Assistant** Transform your study habits. Upload your lecture notes, PDFs, and research papers into NotebookLM to generate instant summaries and audio + video overviews, create study guides, and ask specific questions based solely on your own sources.

Enterprise-Grade Privacy: Your Data Stays Yours

We understand that privacy is paramount. Unlike many public AI tools, using Gemini through your [University Name] account ensures **enterprise-grade data protection**.

• Your data is never reviewed by humans; it remains secure within our

Send 📧 ✎ 🗑️ 🔗 😊 🗑️ 📧 📧 ⋮ 🗑️

Gemini for Education と NotebookLM が
利用可能になったことを学生に通知する
メール

このテンプレートを使う →



[目次に戻る](#)

すべての方のための リソース: ガイド



教育機関が Google AI を使い始めるのをサポート



高等教育機関で **Gemini** を活用する
50 以上の方法 ガイドでは、教員、研究者、管理者、リーダー、学生が [Gemini for Education](#) と NotebookLM を活用する方法を紹介しています。


このガイドの用途:

- 学生、教職員向けのセルフガイド練習
- 教員向けワークショップと部門別トレーニング
- 教育学習センター向けリソース

Google for Education

50+ ways to use Gemini in higher education

This guide is designed to help **higher education** faculty, researchers, administrators, leaders, and students discover how to use [Gemini for Education](#) and [NotebookLM](#) to enhance learning, accelerate research, and improve institutional effectiveness.



このリソースを使用する →

教育機関で Gemini の試験運用を行う



[Start Here] Google for Education Initiatives - Planning Guide - Resource Hub | Gemini Education (EN) ☆ 〇 〇

File Edit View Insert Format Data Tools Extensions Help

Google for Education: Gemini Pilot / Initiative - Planning

INITIATIVE TITLE: [Google for Education] ORGANIZATION NAME: [Organization's name]

INITIATIVE PROJECT MANAGER: [Initiative Manager's name] DATE: [Date]

TASK NUMBER	TASK TITLE	TASK CATEGORY	RESOURCES	TASK OWNER	START DATE	DUE DATE	STATUS	DURATION	PERCENTAGE OF TASK COMPLETE	PHASE ONE										
										WEEK 1	WEEK 2	WEEK 3	WEEK 4	WEEK 5	WEEK 6	WEEK 7	WEEK 8			
1 - Excite (Pre-Launch)																				
1.1	Review Driving Successful Pilots/Initiatives guidance	Organizational Analysis	8.1 Driving Successful Pilots/Initiatives - 8 Things to Try	[NAME]			Not Started	0	0%											
1.2	Conduct Needs Assessment	Organizational Analysis	9.1 Pre-Launch Diagnostic Needs Assessment	[NAME]			Not Started	0	0%											
1.3	Develop Pilot, Launch, Deployment Plans	Operational	8.1 Pre-Launch Diagnostic Needs Assessment	[NAME]			Not Started	0	0%											
1.4	Engage Stakeholders	Operational	8.1 Pre-Launch Planning Needs for Pilot Participation 8.1 Pre-Launch Planning - Survey Questions	[NAME]			Not Started	0	0%											
2 - Enable (Pilot, Launch, Deployment)																				
2.1	Initiate process discovery	Organizational Analysis	10MPLATE Process Discovery - Documenting Existing/New Process Flows	[NAME]			Not Started	0	0%											
2.2	Engage Stakeholders	Communication	1.1 Pilot Welcome / Welcome Email	[NAME]			Not Started	0	0%											
2.3	Monitor Adoption & Usage	Organizational Analysis	1.1 Monitor Your Adoption and Usage 8.1 Pre-Launch Training - Survey Responses Make a copy of the responses sheet, in the Sheets file go to "Tools" > select "Manage Roles", then "Edit Roles" to access the copy of the form	[NAME]			Not Started	0	0%											
2.4	Conduct Pilot Onboarding & Adoption training	Training	2.1 Pilot Launch - Getting Started with Gemini - Training Building Additional Training NotebookLM Overview - Onboarding 2.1 Prompt Creation Framework 2.1 Customizing Specific Use Cases 2.1 Pilot Launch Training - Survey Responses Make a copy of the responses sheet, in the Sheets file go to "Tools" > select "Manage Roles", then "Edit Roles" to access the copy of the form	[NAME]			Not Started	0	0%											
2.5	Launch & Manage Pilot deployment	Operational	2.1 Pilot Launch Day / Launch Day - Welcome Resources	[NAME]			Not Started	0	0%											
2.6	Launch support model	Organizational Analysis	10MPLATE Planning Rules: Support Models for Your Institution's EdTech Initiatives	[NAME]			Not Started	0	0%											
2.7	Collect Feedback and Early Wins	Strategy	4.1 Monthly or Midpoint Check-in - Feedback Form	[NAME]			Not Started	0	0%											
2.8	Build a "Google Team" from Pilot Group	Operational	Guidance for creating a "Google Team" within Your Educational Organization	[NAME]			Not Started	0	0%											
2.9	Review and Evaluate Pilot Experience to date	Organizational Analysis	Recall: - Survey Data - Capturing Successful Use Cases	[NAME]			Not Started	0	0%											
3 - Expand (Implementation, Onboarding & Adoption)																				
3.1	Welcome remaining users	Communication	1.1 Pilot Welcome / Welcome Email 8.1 Pre-Launch Training - Survey	[NAME]			Not Started	0	0%											

Executive overview | 1 - Excite | 2 - Enable | 3 - Expand | 4 - Embed



この試験運用計画ガイドは、教育機関のニーズの評価から導入と利用促進まで、Gemini の試験運用を構築するのに役立つように設計されています。

このガイドの用途:

- タイムラインと主なマイルストーンを確立する
- 既存のパイロット フレームワークとリソースを活用する

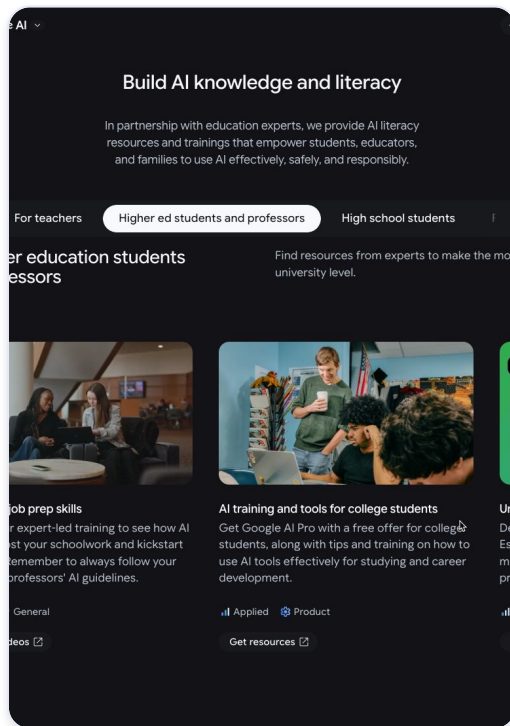
このリソースを使用する





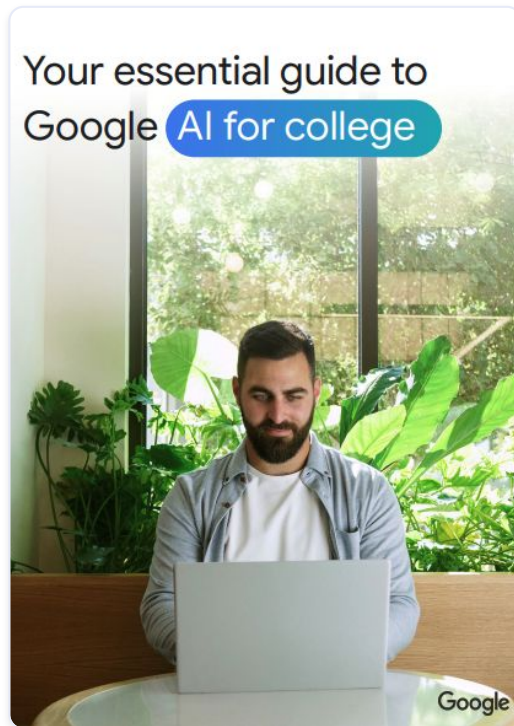
コミュニティ で AI について 学ぶ

これらのリソースを使用して、**教育機関全体**で教育に AI を責任を持って使用する方法について学ぶことができます。



AI リテラシーハブを使用して、AI に関する知識とリテラシーを身につける

ハブを見る →



大学での AI 活用ガイド

このガイドを見る →



詳細な分析と戦略的分析情報

教職員による AI の導入と学生の AI リテラシーに関するフレームワークを使用して、ロールアウト計画を策定します。

Google Cloud | Google for Education

Faculty and the Machine: Using AI to Advance Student Learning

A pedagogically-informed approach to AI in the classroom



生成 AI を使用して教育方法の変革を推進

レポートにアクセス →

Google Cloud | Google for Education

Creating the AI-Literate Campus: Advancing Skills for Faculty and Students

Engaging use among faculty and closing the AI skills gap among students



生成 AI を使用して従業員のスキルギャップを埋める

レポートにアクセス →



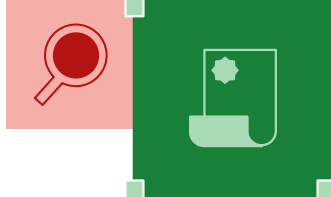
[目次に戻る](#)

すべての方のための リソース: トレーニングと コミュニティ



AIで教育機関を強化

Google は、学生、教職員、管理者の AI 習熟度を高めるための無償のリソースを提供しています。



🎓 教職員向けトレーニング

教員が AI リテラシーを身につけ、AI を使い始められるよう支援

クイックヒント

- [Gemini Faculty Shorts YouTube プレイリスト](#): クイック ヒントとデモ

オンライン コース

- [高等教育機関向け Google AI スタートガイド](#)

ファシリテーター付きコース

- [教職員向け Gemini アカデミー](#)

ユースケースとプロンプト

- すぐ使える [AI プロンプト](#)

認定資格

- [無料の認定資格](#)により、教員は Gemini の習熟度を証明できます

🔧 学生向けサポート

AI 主導の未来で必要となるスキルを学生に身につけさせる

証明書

- [Gemini 認定資格](#): Gemini と NotebookLM の基本的な理解度を証明する無料の試験です。
- [Google Career Certificates](#): より集中的な認定資格で、将来の雇用主にスキルを証明

トレーニング

- 米国の教育機関は、[Google AI for Education Accelerator](#) に応募できます。このプログラムでは、200 以上の大学の学生に AI の専門スキルをトレーニングします。
- 学生は追加の [AI トレーニング](#) を受けることもできます。

👍 実践的なコミュニティ

教職員と学校のリーダーが AI を探求する際に互いにサポートし合うよう奨励する

教職員向けのコミュニティ

- Google の高等教育機関教員グループは、世界中のあらゆる分野の教員が参加可能

キャンパス リーダー向けのコミュニティ

- [高等教育 Ed Leadership Program \(ELP\) ハブ](#)は、AI ツールで教育のイノベーションを推進する方法を模索している世界中の仲間と学習し、コラボレーションできる場を提供します。

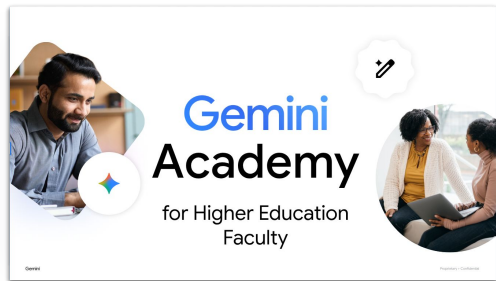
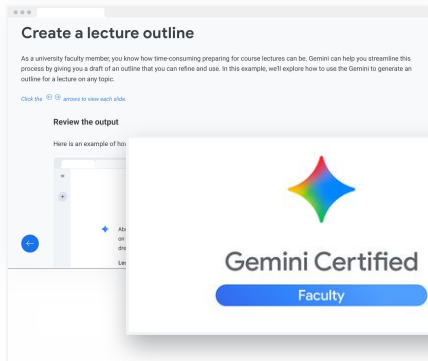
Google for Education ラーニング センター

goo.gle/learningcenter

Google の **クイックヒント** で
Gemini 教職員向けショート動画
YouTube シリーズ

Google AI の使用を開始する コースで自分
のペースで学習し、**Gemini 認定資格**でスキ
ルを検証しましょう。

教員向け **Gemini Academy** 2 時間ワーク
ショップで、Gemini トレーニングを
教育機関に導入



Google for Education 高等教育機関向け コミュニティ

実践コミュニティ

オープン コミュニティ

アプリベースのコミュニティ

指導教員

[近日提供予定] Google Faculty
Groups

[近日提供予定] 高等教育機関の教員
向け AI フェローシップ

キャンパス
リーダーシッ
プ

Google 教育リーダーシッププログ
ラム


[近日提供予定] Google と GSV の高
等教育リーダーシップ フェローシッ
プ

教育における課題を解決するために必要な
ツールとリソースをリーダーと教員に提供

ディスカッション、多様なコンテンツ、
オンラインイベント、ネットワーク作りを
通じて非リアルタイムの交流が可能

リーダーや教員がテクノロジーをイノベ
ーションの強力な触媒として活用できるよ
うにします。

AIを含む、需要の高い職種に必要なスキルのトレーニング



Google Career Certificates (AI コンテンツを含む)

サイバーセキュ
リティ

データ
アナリティ
クス

UX
デザイン

デジタル
マーケティ
ング

プロジェクト
管理

IT
サポート

Google AI コース

AI 活用の
基本

プロンプト
Essentials

150 社以上の米国企業が **Google Career Certificates**
と **Google AI** コースを使用して、従業員のスキルアップや人材採用を行って
います。



Deloitte.



Google



Marriott
INTERNATIONAL



ROCKET
Central

shutterstock

Southwest



T Mobile

verizon

SIEMENS



[AIの成長機会について詳しく見る](#)

Google Career Certificates で成功を収めた大手機関



大学の声

「学士号と Google 認定資格を組み合わせることで、幅広い教育と専門的なスキルを身につけた卒業生が生まれます。これは学生と雇用主にとって、まさに理想的な組み合わせです。学生が学位と並行して Google Career Certificate を取得できるようにすることで、テキサス大学システムは卒業生が就職市場で成功できるよう支援しています。」

Archie Holmes 氏、テキサス大学システム アカデミック アフェアーズ担当 エグゼクティブ バイス チャンセラー



「2020 年から Google の『Google でもっと成長を』チームと連携し、業界で認められた資格を、学習者にとってリスクが低く価値の高い方法で大学のカリキュラムに取り入れることができています。Google IT Certificate を Universal Learner Courses に組み込むことで、カリキュラム全体をゼロから構築するのではなく、コンテンツの文脈化と学位取得を目指す学生のサポートに注力できるようになりました。受講者は、大学の単位と就職の準備の両方に役立つ実社会のスキルを身につけています。」

アリゾナ州立大学、ラーニング エンタープライズ、ラーニングイノベーション担当 シニア ディレクター、**Lukas Wenrick 氏**



800 以上の教育機関が Google Career Certificates を学生に提供しています。



RUTGERS



[目次に戻る](#)

すべての方のための リソース: 参考資料リンク



技術面の準備と実装のツールキット

1 プロダクトと技術

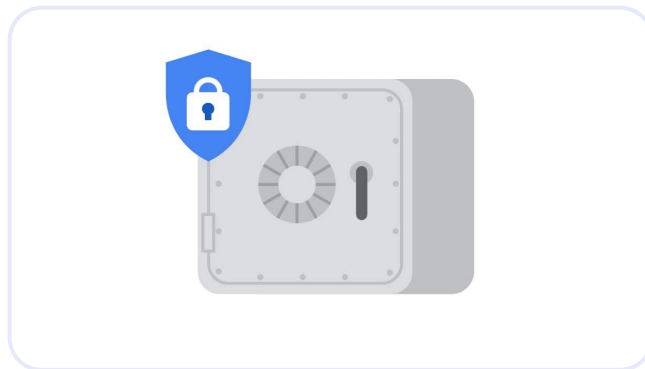

1. [Google Workspace for Education クイックスタート IT 設定ガイド](#)
2. [Gemini for Education / NotebookLM 管理者向けクイックスタートガイド](#)
3. [Google Workspace for Education の使用開始](#)
4. [組織で Google Workspace for Education を設定する](#)
5. [Google AI: 管理者向けクイックスタート](#)
6. [Google for Education の無料 AI サービスと有料 AI サービスの比較](#)

2 ガバナンスと管理

1. [Gemini アプリをオンまたはオフにする](#)
2. [NotebookLM へのアクセスを有効または無効にする LM](#)
3. [Gemini の機能と制限事項](#)
4. [仕事用または学校用の Google アカウントで Gemini アプリを利用する](#)
5. [仕事用または学校用の Google アカウントで NotebookLM を使用する](#)



Google のプライバシーとセキュリティに対する アプローチを理解する



[Google Workspace の生成 AI に関する プライバシー ハブ](#)

このヘルプセンター記事では、Google Workspace with Gemini を使用する際に、Google がデータをどのように使用し、安全に保つかについて説明します。



[Google for Education のプライバシー センター](#)

このウェブページでは、セキュアバイ デフォルトかつ プライバシーバイ デザインのプロダクトの構築における Google for Education のアプローチについて説明しています。

Google for Education

ありがとう
ございました

