


# 보호자를 위한 Google Meet 가이드

사람들과 직접 만날 수 없나요? Google Meet을 사용해 교실 안팎에서 소통하세요.

Google Meet은 Google Workspace에 포함된 서비스이며 [Google Workspace for Education](#)을 통해 학교에 무료로 제공됩니다. 교사는 화상 회의 도구인 Google Meet을 사용해 자녀와 1:1로 소통하거나, 원격 학습을 증진하거나, 학부모 및 보호자와 면담을 위한 회의를 주최할 수 있습니다.

자녀에게 인터넷이 연결된 컴퓨터 또는 휴대기와 Google Workspace for Education 계정이 있다면 교사가 Google Meet을 통해 동영상으로 수업을 계속 진행할 수 있습니다.

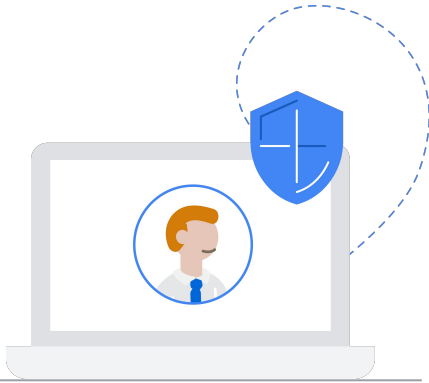


## 학교에서 Google Meet을 선택하는 이유는 무엇일까요?

- **관리자가 설정하는 Meet**  
학교의 IT 관리자가 Google Meet을 설정하여 기능을 사용 설정하며, 특정 관리 기능은 교사들만 사용할 수 있도록 지정합니다.
- **교사가 관리하는 회의**  
교사만이 회의 중에 다른 참여자를 음소거하거나 삭제할 수 있습니다. 그렇기 때문에 학생이 실수나 다른 목적으로 교사를 음소거하거나 퇴장시키는 일이 없습니다.
- **실시간 자막 사용**  
청각 장애나 청력에 문제가 있는 학생 또는 집중하는 데 도움이 필요한 학생의 경우 [실시간 자막](#)을 사용 설정하세요.

## 집에서 Google Meet을 사용할 때 유용한 팁

- **자녀가 Google Workspace for Education 계정을 사용하도록 하기**  
자녀가 교사 또는 반 학생들과 소통할 때는 반드시 개인 계정이 아니라 학교의 Google 계정을 사용하도록 하세요.
- **과제 도움받기**  
과제 도우미를 설정하거나 교사와 상담할 수 있습니다.
- **쾌적한 사용 환경 조성**  
자녀가 Google Meet을 최대한으로 활용할 수 있도록 최신 버전이 설치되어 있는지 [확인](#)하세요. 보다 우수한 품질을 확보하려면 자녀의 기기에 달린 카메라를 끄는 게 좋습니다.
- **참여 득려**  
자녀는 프레젠테이션 콘텐츠가 표시된 상태로 프레젠테이션의 Q&A 기능을 통해 교사 및 반 학생들과 대화할 수 있습니다.




### Meet 사용으로 학생 보호

Google에서는 학생 및 교사의 개인정보와 학교의 보안을 보호하는 제품을 개발하기 위해 최선을 다하고 있습니다.

자녀가 Google Workspace for Education을 사용하고 있다면 Google에서는 학생의 데이터를 소유하지 않으며, 학생에게 광고를 표시하지 않습니다. 또한 FERPA<sup>1</sup> 및 COPPA<sup>2</sup>와 같은 표준을 준수합니다.

자녀에게 Google Meet에 관해 다음과 같이 물어보세요.

- 선생님이 수업할 때 Google Meet을 어떻게 사용하시니?
- 동영상을 통해서 선생님이랑 반 친구들을 보는 느낌이 어떠니?
- Google Meet을 사용할 때 어떤 규칙이 있니? 교실에서 지켜야 할 규칙이랑 어떻게 다르니?



빠른 시작 가이드 및 교육에서 Google Meet에 관한 내용과 궁금한 점이 있을 때 자녀가 문제를 해결하도록 돕는 방법을 자세히 알아보세요.