


# Google for Education की मदद से सुरक्षित माहौल में सीखना-सिखाना



Google for Education का एक अहम मकसद है, अपने डिजिटल प्लैटफॉर्म पर सीखने-सिखाने के लिए सुरक्षित माहौल उपलब्ध कराना। इससे सीखने और सिखाने वाले लोग पूरी तरह अपने काम में ध्यान लगा सकते हैं, क्योंकि उन्हें पता होता है कि उनकी निजी जानकारी और शिक्षा से जुड़े टूल सुरक्षित हैं।



## डिफ़ॉल्ट रूप से सुरक्षित

Google for Education में पहले से मौजूद एंटरप्राइज़-ग्रेड की सुरक्षा सुविधाओं की मदद से



## निजता की सुरक्षा को ध्यान में रखकर तैयार किया गया

उपयोगकर्ताओं की निजता को सुरक्षित रखने के लिए, हमने ऐसे टूल शामिल किए गए हैं जो डिजिटल प्लैटफॉर्म पर सबसे दमदार सुरक्षा का भरोसा देते हैं



## डेटा पर आपका पूरा कंट्रोल रहता है

इसमें मौजूद निजता और सुरक्षा सेटिंग की मदद से, स्कूल के डेटा को पूरी तरह कंट्रोल किया जा सकता है। ये सेटिंग आसानी से इस्तेमाल की जा सकती हैं।



## भरोसेमंद कॉन्टेंट और जानकारी

अच्छी क्वालिटी वाला भरोसेमंद कॉन्टेंट एक्सेस करें।

## स्कूल कम्युनिटी के लिए सायबर सुरक्षा अब पहले से ज़्यादा ज़रूरी है

- शिक्षण संस्थानों और उनके छात्र-छात्राओं का डेटा, दुनिया भर में [सायबर हमलों का मुख्य टारगेट](#) है
- [96 प्रतिशत शिक्षण संस्थानों](#) का काम, सायबर हमला होने के बाद रुक जाता है। कभी-कभी तो काम शुरू होने में कई महीने लग जाते हैं

## दुनिया की किसी भी अन्य कंपनी के मुकाबले Google ज़्यादा लोगों को इंटरनेट पर सुरक्षित रखता है

- Chromebook डिवाइसों पर रैसमवेयर या वायरस के सफल हमले का कोई मामला अब तक सामने नहीं आया है\*
- Google Workspace, कम्यूनिकेशन और साथ मिलकर काम करने की [दुनिया के सबसे सुरक्षित और लोकप्रिय क्लाउड-आधारित सुइट में से एक](#) है

## निजता और सुरक्षा से


### जुड़े कड़े मानकों का पालन किया जाता है

Google for Education सुरक्षा और निजता के लिए, दुनिया के सबसे कड़े शिक्षा मानकों का [पालन](#) करता है। साथ ही, हम तीसरे पक्ष के स्वतंत्र संगठनों से ऑडिट कराते हैं।

\* crrug.com, chromium.org, और नैशनल वल्लेरेबिलिटी डेटाबेस में मौजूद डेटा के साथ-साथ Chrome के Vulnerability Reward Program के दौरान ग्राहकों से मिले सुझावों, राय या शिकायतों के मुताबिक।




Google के साथ आपका हर दिन पहले से ज़्यादा सुरक्षित है



[edu.google.com/privacy](https://edu.google.com/privacy) पर क्लिक करके, निजता और सुरक्षा के बारे में ज़्यादा जानें

हम शिक्षा से जुड़ी, इंडस्ट्री की सबसे अच्छी टेक्नोलॉजी इस्तेमाल करते हैं। इससे हर स्कूल, क्लासरूम, और छात्र-छात्रा को सीखने-सिखाने के लिए सुरक्षित माहौल मिलता है।



### डिफॉल्ट रूप से सुरक्षित

- ऑटोमैटिक सुरक्षा सुविधाएं। ये पक्का करती हैं कि आपके डिवाइस नए-नए खतरों से बचने के लिए अप-टू-डेट रहें
- सुरक्षा से जुड़े खतरों को अपने-आप ब्लॉक करने की बेहतर सुविधा। इसके तहत, हर समय खतरों पर नज़र कॉन्टेंट सेट करने के लिए, डिफॉल्ट सेटिंग में आसानी से बदलाव किया जा सकता है
- बड़े स्तर पर इस्तेमाल की जा सकने वाली एंटरप्राइज प्रॉडक्टों के लिए, डिफॉल्ट सेटिंग में आसानी से बदलाव किया जा सकता है
- ज़रूरत के मुताबिक सलाह और सुझाव। ये डिजिटल प्लैटफॉर्म से जुड़े नए-नए जोखिमों से बचने में मदद करते हैं
- एआई की मदद से काम करने वाले सुरक्षा उपाय। ये आने वाले जोखिमों को पहचानकर, अपने-आप उन्हें ब्लॉक कर देते हैं



### निजता की सुरक्षा को ध्यान में रखकर तैयार किया गया

- नियमों और कानूनों का पालन किया जाता है। इसमें निजता और सुरक्षा से जुड़े, स्थानीय और अंतरराष्ट्रीय स्तर के कड़े मानक शामिल हैं।
- कॉपी विज्ञापन नहीं। Google Workspace for Education की मुख्य सेवाओं में कोई विज्ञापन नहीं दिखाया जाता। साथ ही, उपयोगकर्ताओं की निजी जानकारी का इस्तेमाल, विज्ञापन प्रदाताओं के लिए नहीं किया जाता और न ही इसे किसी भी प्रकार से बेचा या बाँटा जाता है।
- ऐसी पारदर्शिता जिस पर भरोसा किया जा सके। आपके स्कूल के लोगों की निजी जानकारी की सुरक्षा के लिए, कड़े सुरक्षा प्रोटोकॉल का पालन किया जाता है।



### डेटा पर आपका पूरा कंट्रोल रहता है

- अपने संस्थान के डेटा पर पूरा कंट्रोल रखें। यह भी मैनेज करें कि डेटा कहाँ, कब, और कैसे एक्सेस किया जा सकता है। इससे अलावा, उम्र के हिसाब से सही सेटिंग में आसानी से बदलाव किया जा सकता है
- एक ही जगह पर सारी जानकारी पाने की सुविधा। सिक्योरिटी डैशबोर्ड की मदद से आप अपने डेटा को ज़रूरी सूचनाएं मिलती हैं। साथ ही, एडमिन यहां से डिवाइस, एप्लिकेशन, ब्राउज़र, और अन्य प्लैटफॉर्म के लिए, अलग-अलग या डोमेन-लेवल की सेटिंग बदल सकते हैं
- आपकी ज़रूरत के हिसाब से आंकड़े और अहम जानकारी। सिक्योरिटी डैशबोर्ड में आप अपनी जानकारी को साफ़ तौर पर सबके सामने रख सकते हैं। साथ ही, आपकी जानकारी मिल जाती है। इसमें इस्तेमाल की रिपोर्ट भी शामिल हैं
- सुरक्षा के ऐडवांस टूल। इनसे अपने संस्थान की सुरक्षा से जुड़ी ज़रूरतों को पूरा किया जा सकता है



### भरोसेमंद कॉन्टेंट और जानकारी

- सुरक्षित ब्राउज़िंग और उम्र के हिसाब से सही कॉन्टेंट दिखाने की सुविधा। YouTube में, 18 साल से कम उम्र के छात्र-छात्राओं को ऐसा कॉन्टेंट दिखाने पर रोक लगाई जा सकती है जो उनके लिए सही नहीं है
- कॉन्टेंट चुनने के लिए कड़े मानकों का पालन किया जाता है। यही वजह है कि तीसरे पक्ष के प्रॉडक्ट और सेवाओं के साथ ही, बिल्ड-सलूशन पार्टनर को हमेशा सुरक्षा और क्वालिटी के मानकों का पालन करना पड़ता है
- डिजिटल रिस्पॉन्सिबिलिटी (टेक्नोलॉजी का सही तरीके से इस्तेमाल करना)। इससे डेटा संसाधन और ट्रेनिंग बिना किसी शुल्क के दी जाती है, जा सके
- जेन एआई टूल का सुरक्षित एक्सेस (Google की, कम से कम उम्र से जुड़ी शर्तों को पूरा करने वाले लोगों के लिए)। इसे स्कूल के एडमिन कंट्रोल करते हैं। आपके डेटा को न तो शेयर किया जाता है और न ही एआई मॉडल को बेहतर बनाने या उन्हें ट्रेनिंग देने के लिए इस्तेमाल किया जाता है

## अपने संस्थान की खास ज़रूरतों को पूरा करने के लिए, प्रीमियम सुविधाएं पाएं

अपने स्कूल के डेटा और डिवाइसों को बेहतर तरीके से सुरक्षित रखने के लिए, अपने सुरक्षा केंद्र में अतिरिक्त सुरक्षा सुविधाएं पाएं। अपग्रेड में शामिल हैं:

- Google Workspace for Education Plus
- Google Workspace for Education Standard

## Google for Education की मदद से, सीखने-सिखाने का एक सुरक्षित माहौल बनाएं

नीचे दिए गए प्रॉडक्ट में पहले से मौजूद ऑटोमैटेड सुविधाएं, हर तरह के खतरों पर नज़र बनाए रखती हैं और उनमें कमी लाती हैं। साथ ही, बेहतर ढंग से काम में मदद करने वाले टूल, हार्डवेयर, डिवाइस मैनेजमेंट वगैरह में आने वाली रुकावटों को कम करती हैं:

- Google Workspace for Education Fundamentals\*
- Chromebook
- Chrome Education Upgrade
- Google for Education App Hub

\* ज़रूरी शर्तें पूरी करने वाले संस्थानों के लिए, बिना किसी शुल्क के उपलब्ध हैं।

